

令和6年度

南陽市上下水道事業会計決算書

山形県南陽市



# 目 次

令和6年度南陽市水道事業会計決算書	1
令和6年度南陽市水道事業決算附属書類	17
令和6年度南陽市下水道事業会計決算書	43
令和6年度南陽市下水道事業決算附属書類	59



# 水道事業会計決算書



令和6年度

# 南陽市水道事業決算報告書

令和6年度 南陽市水道事業決算報告書（消費税込み）

（令和6年4月1日から令和7年3月31日まで）

(1) 収益的収入及び支出

収 入

区 分	予 算 額			合 計
	当 初 予算額	補 正 予算額	地方公営企業法 第24条第3項 の規定による支 出額に係る財源 充当額	
第1款 水道事業収益	円 809,397,000	円 △ 84,000	円 0	円 809,313,000
第1項 営業収益	784,869,000	0	0	784,869,000
第2項 営業外収益	24,521,000	△ 84,000	0	24,437,000
第3項 特別利益	7,000	0	0	7,000

支 出

区 分	予 算 額					小 計
	当 初 予算額	補 正 予算額	予備費 支出額	流用増減額	地方公営 企業法第 24条第 3項の規 定による 支出額	
第1款 水道事業費用	円 782,334,000	円 △ 5,841,000	円 0	円 0	円 0	円 776,493,000
第1項 営業費用	748,837,000	△ 5,841,000	0	0	0	742,996,000
第2項 営業外費用	30,495,000	0	0	0	0	30,495,000
第3項 特別損失	1,002,000	0	729,000	0	0	1,731,000
第4項 予備費	2,000,000	0	△ 729,000	0	0	1,271,000



決 算 額	予算額に比べ 決算額の増減	備 考
円 833,433,107	円 24,120,107	
800,358,026	15,489,026	(うち仮受消費税及び地方消費税72,197,417円)
33,069,273	8,632,273	(うち仮受消費税及び地方消費税2,242円)
5,808	△ 1,192	(うち仮受消費税及び地方消費税528円)

地方公営企業法第26条第2項の規定による繰越額	合 計	決 算 額	地方公営企業法第26条第2項の規定による繰越額	不 用 額	備 考
円	円	円	円	円	
0	776,493,000	687,223,754	0	89,269,246	
0	742,996,000	667,097,802	0	75,898,198	(うち仮払消費税及び地方消費税38,662,521円)
0	30,495,000	18,397,365	0	12,097,635	
0	1,731,000	1,728,587	0	2,413	(うち仮払消費税及び地方消費税156,917円)
0	1,271,000	0	0	1,271,000	

## (2) 資本的収入及び支出

## 収 入

区 分	予 算 額			
	当 初 予算額	補 正 予算額	小 計	地方公営企業法 第26条の規定に よる繰越額に係 る財源充当額
第1款 資本的収入	円 69,274,000	円 93,812,000	円 163,086,000	円 10,000,000
第1項 企業債	50,000,000	67,500,000	117,500,000	0
第2項 出資金	3,511,000	0	3,511,000	0
第3項 負担金	15,761,000	312,000	16,073,000	0
第4項 固定資産売却代金	2,000	0	2,000	0
第5項 補助金	0	26,000,000	26,000,000	10,000,000

## 支 出

区 分	予 算 額				
	当 初 予算額	補 正 予算額	流 用 増減額	小 計	地方公営 企業法第 26条の 規定によ る繰越額
第1款 資本的支出	円 389,060,000	円 98,861,000	円 0	円 487,921,000	円 47,950,000
第1項 建設改良費	295,234,000	98,861,000	0	394,095,000	47,950,000
第2項 企業債償還金	91,825,000	0	0	91,825,000	0
第3項 その他資本的支出	1,000	0	0	1,000	0
第4項 予備費	2,000,000	0	0	2,000,000	0

資本的収入額が資本的支出額に不足する額320,322,597円は、当年度損益勘定留保資金158,993,056円、49,639,563円で補填した。

継続費 通次繰越額 に係る財 源充当額	合 計	決 算 額	予算額に比べ 決算額の増減	備 考
円	円	円	円	
0	173,086,000	26,005,532	△ 147,080,468	
0	117,500,000	0	△ 117,500,000	
0	3,511,000	3,510,532	△ 468	
0	16,073,000	12,495,000	△ 3,578,000	
0	2,000	0	△ 2,000	
0	36,000,000	10,000,000	△ 26,000,000	

継続費 通次繰越額	合 計	決 算 額	翌年度繰越額			不 用 額	備 考
			地方公営企 業法第26 条の規定に よる繰越額	継続 費通 次繰 越額	合 計		
円	円	円	円	円	円	円	
0	535,871,000	346,328,129	93,500,000	0	93,500,000	96,042,871	
0	442,045,000	256,229,102	93,500,000	0	93,500,000	92,315,898	(うち仮払消費税 及び地方消費税 21,590,951円)
0	91,825,000	90,099,027	0	0	0	1,725,973	
0	1,000	0	0	0	0	1,000	
0	2,000,000	0	0	0	0	2,000,000	

消費税及び地方消費税資本的収支調整額21,590,951円、減債積立金90,099,027円、建設改良積立金

## 令和6年度 南陽市水道事業損益計算書

(令和6年4月1日から令和7年3月31日まで)

(単位：円)

1. 営業収益				
(1) 給水収益	699,058,850			
(2) 受託工事収益	0			
(3) その他の営業収益	29,101,759	728,160,609		
2. 営業費用				
(1) 浄水費	267,116,345			
(2) 配水及び給水費	103,243,002			
(3) 受託工事費	6,805,000			
(4) 総係費	71,088,538			
(5) 減価償却費	176,038,616			
(6) 資産減耗費	4,081,180			
(7) その他営業費用	62,600	628,435,281		
営業利益				99,725,328
3. 営業外収益				
(1) 受取利息及び配当金	672,052			
(2) 他会計補助金	1,786,430			
(3) 長期前受金戻入	21,126,740			
(4) 雑収益	133,960			
(5) 引当金戻入益	9,347,849	33,067,031		
4. 営業外費用				
(1) 支払利息及び企業債取扱諸費	14,889,691			
(2) 雑支出	153,274	15,042,965	18,024,066	
経常利益				117,749,394
5. 特別利益				
(1) 固定資産売却益	0			
(2) 過年度損益修正益	5,280	5,280		
6. 特別損失				
(1) 固定資産売却損	0			
(2) 過年度損益修正損	1,571,670			
(3) その他特別損失	0	1,571,670	△ 1,566,390	
当年度純利益				116,183,004
前年度繰越利益剰余金				0
その他未処分利益剰余金変動額				139,738,590
当年度未処分利益剰余金				255,921,594

※過年度損益修正損には、冬期料金の精算等による過年度調定の減額分1,571,670円を計上している。



令和6年度 南陽市水道事業  
(令和6年4月1日から令和7年)

	資本金	剰余			
		資本剰余金			
		再評価 積立金	受贈財産 評価額	その他の 資本剰余金	資本剰余金 合計
前年度末残高	2,649,143,687	0	2,863,308	118,103	2,981,411
前年度処分額	154,784,260	0	0	0	0
議会の議決による処分額	154,784,260	0	0	0	0
積立金の積立	0	0	0	0	0
資本金への組入	154,784,260	0	0	0	0
処分後残高	2,803,927,947	0	2,863,308	118,103	2,981,411
当年度変動額	3,510,532	0	0	0	0
出資金の受入	3,510,532	0	0	0	0
積立金の取崩し	0	0	0	0	0
当年度純利益	0	0	0	0	0
当年度末残高	2,807,438,479	0	2,863,308	118,103	2,981,411

令和6年度 南陽市水道事業剰余金処分計算書 (案)

	資本金	資本剰余金	未処分利益 剰余金
当年度末残高	2,807,438,479	2,981,411	255,921,594
議会の議決による処分額	139,738,590	0	△ 255,921,594
建設改良積立金への積立	0	0	△ 116,183,004
資本金への組入	139,738,590	0	△ 139,738,590
処理後残高	2,947,177,069	2,981,411	(繰越利益剰余金) 0

# 剰余金計算書

3月31日まで)

金				資本合計
利益剰余金				
減債積立金	建設改良積立金	未処分利益剰余金	利益剰余金合計	
475,087,998	397,387,524	266,110,903	1,138,586,425	3,790,711,523
0	111,326,643	△ 266,110,903	△ 154,784,260	0
0	111,326,643	△ 266,110,903	△ 154,784,260	0
0	111,326,643	△ 111,326,643	0	0
0	0	△ 154,784,260	△ 154,784,260	0
		(繰越利益剰余金)		
475,087,998	508,714,167	0	983,802,165	3,790,711,523
△ 90,099,027	△ 49,639,563	255,921,594	116,183,004	119,693,536
0	0	0	0	3,510,532
△ 90,099,027	△ 49,639,563	139,738,590	0	0
0	0	116,183,004	116,183,004	116,183,004
		(当年度未処分利益剰余金)		
384,988,971	459,074,604	255,921,594	1,099,985,169	3,910,405,059

令和6年度南陽市水道事業会計キャッシュフロー計算書  
(令和6年4月1日から令和7年3月31日まで)

(単位：円)

I 業務活動によるキャッシュフロー	
当年度純利益	116,183,004
減価償却費	176,038,616
資産減耗費	4,081,180
貸倒引当金の増減額	△ 8,363,285
賞与引当金の増減額	137,308
法定福利費引当金の増減額	53,588
長期前受金戻入益	△ 21,126,740
支払利息及び企業債取扱諸費	14,889,691
受取利息及び配当金	△ 672,052
固定資産売却益	0
未収金の増減額	21,150,117
未払金の増減額	△ 2,518,101
前払金の増減額	3,566,490
たな卸資産の増減額	741,159
預り金の増減額	1,830,422
小計	305,991,397
利息及び配当金の受取額	672,052
利息の支払額	<u>△ 14,889,691</u>
業務活動によるキャッシュフロー	291,773,758
II 投資活動によるキャッシュフロー	
有形固定資産の取得による支出	△ 235,158,976
有形固定資産の売却による収入	0
投資その他の資産	2,460
工事負担金等による収入	0
国庫補助金等による収入	<u>22,495,000</u>
投資活動によるキャッシュフロー	△ 212,661,516
III 財務活動によるキャッシュフロー	
建設改良費等の財源に充てるための企業債の収入	0
建設改良費等の財源に充てるための企業債の償還による支出	△ 90,099,027
他会計等からの出資による収入	<u>3,510,532</u>
財務活動によるキャッシュフロー	△ 86,588,495
IV 資金の増加額（又は減少額）	△ 7,476,253
V 資金の期首残高	<u>698,577,202</u>
VI 資金の期末残高	691,100,949





令和6年度 南陽市水道事業貸借対照表  
( 令和7年3月31日 )

(単位：円)

		資 産 の 部		
1	固 定 資 産			
(1)	有 形 固 定 資 産			
	イ 土 地		181,433,495	
	ロ 建 物	456,495,110		
	減 価 償 却 累 計 額	299,249,994	157,245,116	
	ハ 構 築 物	8,967,121,424		
	減 価 償 却 累 計 額	4,899,630,872	4,067,490,552	
	ニ 機 械 及 び 装 置	572,630,834		
	減 価 償 却 累 計 額	442,349,277	130,281,557	
	ホ 車 両 及 び 運 搬 具	18,519,845		
	減 価 償 却 累 計 額	15,171,843	3,348,002	
	ヘ 工 具 器 具 及 び 備 品	15,988,802		
	減 価 償 却 累 計 額	12,530,389	3,458,413	
	ト 建 設 仮 勘 定		57,500,000	
	有形固定資産合計			4,600,757,135
(2)	無 形 固 定 資 産			
	イ 電 話 加 入 権		210,500	
	ロ 地 上 権		131,747	
	無形固定資産合計			342,247
(3)	投 資 そ の 他 の 資 産			
	イ 年 賦 未 収 金		0	
	ロ 預 託 金		62,810	
	投資その他の資産合計			62,810
	固定資産合計			4,601,162,192
2	流 動 資 産			
(1)	現 金 預 金		691,100,949	
(2)	未 収 金		71,285,588	
(3)	貯 蔵 品		15,308,992	
(4)	前 払 金		0	
(5)	貸 倒 引 当 金		△ 984,564	
	流動資産合計			776,710,965
	資 産 合 計			5,377,873,157

		負 債 の 部	
3	固 定 負 債		
(1)	企 業 債		
	イ 建設改良等の財源に充てるための企業債	792,615,943	
	ロ その他の企業債	<u>0</u>	
	企 業 債 合 計		792,615,943
(2)	他 会 計 借 入 金		
	イ 建設改良等の財源に充てるための長期借入金	0	
	ロ その他の長期借入金	<u>0</u>	
	他 会 計 借 入 金 合 計		<u>0</u>
	固 定 負 債 合 計		792,615,943
4	流 動 負 債		
(1)	企 業 債		
	イ 建設改良等の財源に充てるための企業債	85,639,789	
	ロ その他の企業債	<u>0</u>	
	企 業 債 合 計		85,639,789
(2)	一 時 借 入 金		0
(3)	未 払 金		54,490,529
(4)	預 り 金		9,037,428
(5)	引 当 金		
	イ 賞 与 引 当 金	5,102,874	
	ロ 法定福利費引当金	<u>1,029,164</u>	
	引 当 金 合 計		<u>6,132,038</u>
	流 動 負 債 合 計		155,299,784
5	繰 延 収 益		
(1)	長 期 前 受 金	1,136,118,653	
(2)	長期前受金収益化累計額	<u>616,566,282</u>	
	繰 延 収 益 合 計		<u>519,552,371</u>
	負 債 合 計		<u>1,467,468,098</u>
		資 本 の 部	
6	資 本 金		2,807,438,479
7	剰 余 金		
(1)	資 本 剰 余 金		
	イ再評価積立金	0	
	ロ受贈財産評価額	2,863,308	
	ハその他資本剰余金	<u>118,103</u>	
	資 本 剰 余 金 合 計		2,981,411
(2)	利 益 剰 余 金		
	イ減債積立金	384,988,971	
	ロ建設改良積立金	459,074,604	
	ハ当年度未処分利益剰余金	<u>255,921,594</u>	
	利 益 剰 余 金 合 計		<u>1,099,985,169</u>
	剰 余 金 合 計		<u>1,102,966,580</u>
	資 本 合 計		<u>3,910,405,059</u>
	負 債 資 本 合 計		<u>5,377,873,157</u>

## 注 記 表

### 1 固定資産の減価償却の方法

#### (1) 有形固定資産

- ・ 定額法
- ・ 主な耐用年数  
 建物：50年、構築物：25～40年、機械及び装置：8～15年、車両及び運搬具：4～6年、  
 工具器具及び備品：5～15年

#### (2) 無形固定資産

- ・ 定額法

### 2 引当金の計上基準

#### (1) 貸倒引当金

債権の不納欠損による損失に備えるため、実質率等による回収不能見込み額を計上した。

#### (2) 賞与引当金等

職員の期末手当、勤勉手当の支給に備えるため、本年度末における支給見込額に基づき、本年度の負担に属する額を計上した。

### 3 重要な非資金取引の内容

当年度に新たに計上した、受贈による資産の取得額（評価額）11,060千円（構築物）である。

### 4 企業債の償還に係る他会計の負担

貸借対照表に計上されている企業債（1年以内に償還予定のものも含む）のうち、繰出基準（令和6年4月1日付け総財公第26号）に基づき水道事業に対する企業債の償還に要する資金の一部を一般会計が負担すると見込まれる額（繰出基準額）は41,291千円である。

### 5 繰越金について

繰越金については、前払金を含む額を計上するものとしている。

### 6 セグメント情報に関する注記

#### (1) 報告セグメントの概要

##### イ 報告セグメントの決定方法

南陽市水道事業は、平成28年度より旧小滝簡易水道事業と経営統合したことから、置賜広域水道より受水し、小滝地区を除く市内全域に給配水する「宮内配水池系」と、小滝地区内の浄水施設より小滝地区に給配水する「小滝浄水系」の2つを報告セグメントとする。

ロ 各報告セグメントの事業内容は次のとおりである。

事業区分	事業の内容
宮内配水池系	配水管 L=258.8km、配水地 9箇所、配水能力 15,791m <sup>3</sup> /日
小滝浄水系	配水管 L=7.82km、配水池 1箇所、配水能力 90m <sup>3</sup> /日

## (2) 各報告セグメントの営業収益等

イ 令和6年度 開始 (令和6年4月1日)

(単位：円)

事業区分	宮内配水池系	小滝浄水系	共 通	合 計
セグメント資産	4,518,353,648	119,416,193	698,577,202	5,336,347,043
セグメント負債	1,373,303,801	172,331,719	0	1,545,635,520

ロ 令和6年度 決算 (令和6年4月1日～令和7年3月31日)

(単位：円)

事業区分	宮内配水池系	小滝浄水系	共 通	合 計
営業収益	725,791,680	2,368,929	-	728,160,609
営業費用	613,288,337	15,146,944	-	628,435,281
営業損益	112,503,343	△ 12,778,015	-	99,725,328
経常損益	129,148,613	△ 11,399,219	-	117,749,394
セグメント資産	4,580,081,687	106,690,521	691,100,949	5,377,873,157
セグメント負債	1,301,630,364	165,837,734	0	1,467,468,098
その他の項目				
他会計繰入金	21,533,501	5,020,962	-	26,554,463
地方公営企業法 第17条の2第1項 に定める経費	6,655,000	5,020,962	-	11,675,962
減価償却費	168,864,956	7,173,660	-	176,038,616
資産減耗費	4,081,180	0	-	4,081,180
特別利益	5,280	0	-	5,280
特別損失	1,571,670	0	-	1,571,670
有形固定資産及 び無形固定資産 の増加額	218,999,307	0	-	218,999,307



# 水道事業決算附属書類





# 南陽市水道事業決算附属書類

令和6年度南陽市水道事業報告書

## 1 概況

### (1) 総括

本市水道事業では、「安全で安心なおいしい水の安定供給」を基本理念として掲げ、理念を達成するための方針として、運営面では「安全で安定した水の供給」、経営面では「サービス水準の向上と健全な水道経営」、施設面では「効率的・計画的な整備と災害に強い水道の構築」に努め、事業を展開しております。

本年度の水道事業においても、老朽化した管路や施設の更新工事を計画的に実施しました。また、耐震化を進めるため、宮内配水池から市内全域へ水を配水する基幹管路の測量・調査・詳細設計業務を実施しました。令和7年度から耐震化工事に着手してまいります。

今後も、市民の皆様安心して水道をご利用いただけるよう持続可能な水道事業の実現に向け、施設の適切な運営管理に努めてまいります。

### (イ) 業務状況

当年度の給水人口は、27,773人となり、前年度より400人の減、水道普及率は前年度から変わらず96.3%、年間総配水量は3,717,033 $\text{m}^3$ で、前年度より484 $\text{m}^3$ の減、年間有収水量は2,960,291 $\text{m}^3$ で、有収率79.6%となりました。

### (ロ) 工事状況

当年度の配水管等の工事費は総額で188,021千円となり、このうち28,669千円で334.0mの配水管を新たに整備しました。また、老朽管更新に伴う配水管布設替及び道路整備関連の移設工事として142,663千円で1,410.1m、そのほか、吉野第1・第3ポンプ場や内原ポンプ場の水位調整弁等の設置工事を実施しました。

### (ハ) 経営状況

当年度における上水道事業の収益的収支の状況は、税抜きで総収益761,232,920円、総費用645,049,916円、当年度純利益116,183,004円を計上しております。

総収益の内訳は、給水収益等の営業収益が728,160,609円、預金利息及び雑収益等の営業外収益が33,067,031円となりました。

一方、総費用の内訳は、受水費、減価償却費、人件費等の営業費用が628,435,281円、支払利息等の営業外費用が15,042,965円、過年度損益修正損の特別損失が1,571,670円となりました。

資本的収入及び支出は、税込みで26,005,532円の収入に対し346,328,129円の支出となり、収入から支出を差し引いた不足額320,322,597円については、損益勘定留保資金等の内部留保資金及び建設改良積立金等を取り崩し補填しました。

本年度末の企業債残高は878,255,732円前年度末に比べ90,099,027円減少しております。

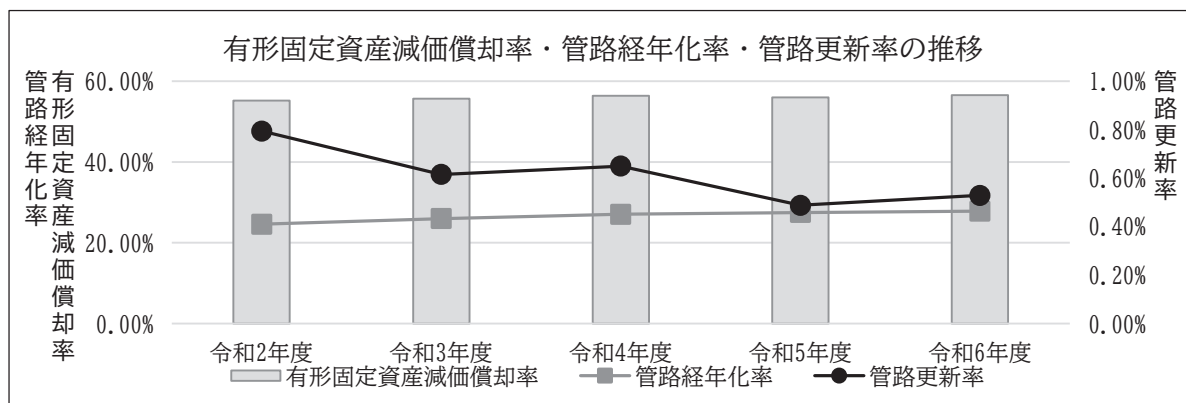
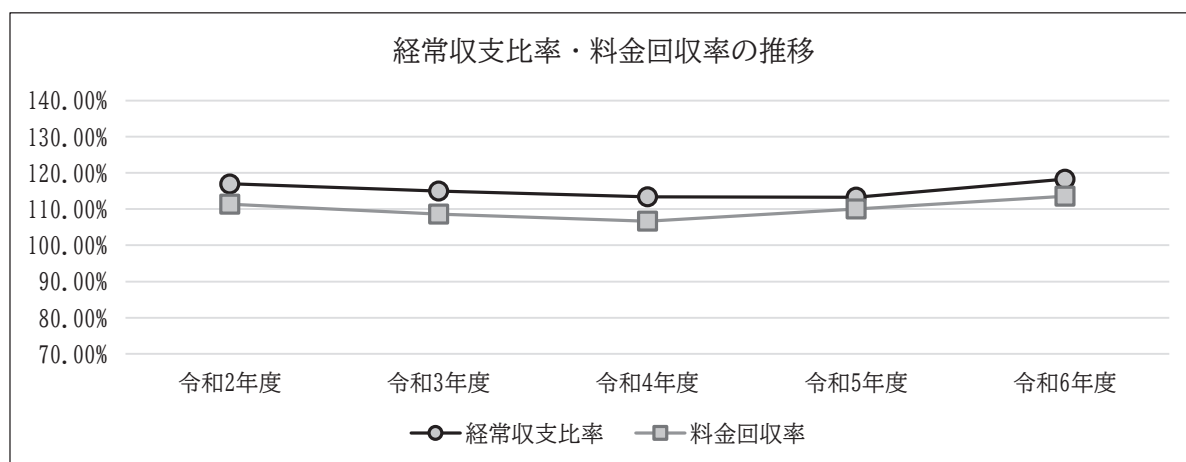
(2) 経営指標に関する事項

令和6年度決算における経営成績について、経営の健全性を示す経常収支比率は、前年度比5.02ポイント増の118.3%となり、健全経営の水準とされる100%を上回っています。料金水準の妥当性を示す料金回収率は、前年度比3.54ポイント増の113.57%となり、事業に必要な費用を給水収益で賄えている状況とされる100%を上回っています。一方、償却対象資産の減価償却の状況を示す有形固定資産減価償却率は前年度比0.5ポイント増の56.52%、法定耐用年数を経過した管路延長の割合を示す管路経年化率は前年度比0.35ポイント増の27.83%と施設の老朽化が進んでいるのに対して、当該年度に更新した管路延長の割合を示す管路更新率は前年度比0.04ポイント増の0.53%となりました。

今後、重要給水施設につながる管路の耐震強靱化を最優先で進めるとともに、将来需要を見極めながら、主要管路の計画的な更新に努めてまいります。

〈経営指標の推移〉

	令和2年度	令和3年度	令和4年度	令和5年度	令和6年度
経常収支比率	116.99%	114.96%	113.43%	113.28%	118.30%
料金回収率	111.36%	108.61%	106.66%	110.03%	113.57%
有形固定資産減価償却率	55.20%	55.71%	56.39%	56.02%	56.52%
管路経年化率	24.60%	25.99%	27.06%	27.48%	27.83%
管路更新率	0.79%	0.62%	0.65%	0.49%	0.53%



(3) 議会議決事項

議案事項	件名	提出年月日	議決年月日
認第7号	令和5年度南陽市水道事業会計決算の認定について	令和6年9月3日	令和6年9月20日
議第50号	令和6年度南陽市水道事業会計補正予算(第1号)	令和6年9月3日	令和6年9月20日
議第70号	令和6年度南陽市水道事業会計補正予算(第2号)	令和6年12月20日	令和6年12月20日
議第4号	令和6年度南陽市水道事業会計補正予算(第3号)	令和7年3月3日	令和7年3月3日
議第12号	令和7年度南陽市水道事業会計予算	令和7年3月3日	令和7年3月21日

(4) 行政官庁の主たる認可事項

申請年月日	申請先	件名	認可番号	認可年月日
令和7年3月4日	国土交通大臣	令和6年度 社会資本整備総合交付金交付決定通知	国官会第25963号	令和7年3月31日

(5) 職員に関する事項

区分	計
課長	1
課長補佐	2
係長	1
主任	4
主事(技師)	1
技能士	
計	9

## 2 工 事 等

(工事費は消費税・地方消費税込み)

### (1) 新設水道管工事の概況

工事区分	本年度施工内容	工事費	着工年月日	竣工年月日	主な工事の路線名又は施工地区
配給水管 布設工事	配水用ポリエチレン管	千円 28,669	令和6年5月2日	令和6年12月16日	市道桜木町5号線配水管布設工事 市道東六角1号線外2路線配水管布設工事 市道稻荷森古墳南線外1路線 配水管布設工事 柵塚地内公衆用道路外1路線配水管布設工事
	φ 50 0.7 m				
	φ 75 330.2 m				
	φ 100 3.1 m				
	仕切弁 8.0 基				

### (2) 布設替等水道管工事の概況

工事区分	本年度施工内容	工事費	着工年月日	竣工年月日	主な工事の路線名又は施工地区
配給水管 布設替工 事及び移 設工事	ポリエチレン管	千円 142,663	令和6年3月22日	令和7年1月31日	市道八幡線配水管布設替工事 市道諏訪線配水管布設替工事 主要地方道山形南陽線道路改良工事に伴う 配水管布設替工事(線越) 污水管渠工事(第1工区)(国道399号)に伴 う配水管布設替工事 国道399号配水管布設替工事 市道砂子田線外2路線配水管布設替工事 主要地方道米沢南陽白鷹線外3路線配水管布設替工事 主要地方道米沢南陽白鷹線配水管布設替工事 吉野川雨水幹線函渠工事(一般県道南陽川西 線)に伴う配水管布設替工事 市道太郎酒町線配水管撤去工事(排泥弁設置) 長岡地内(法定外道路)給水管布設替工事 金山地内(法定外道路)給水管布設替工事
	φ 13 56.4 m				
	φ 25 64.6 m				
	配水用ポリエチレン管				
	φ 50 51.3 m				
	φ 75 652.1 m				
	φ 100 142.6 m				
	φ 150 224.4 m				
	ダクタイル鋳鉄管				
	φ 100 13.9 m				
	φ 150 39.3 m				
	φ 200 165.5 m				
	仕切弁 38.0 基				

### (3) その他の工事の概況

工事区分	本年度施工内容	工事費	着工年月日	竣工年月日	主な工事の内容
その他の 工事	水道管以外の施設、 設備関連工事	千円 16,689	令和6年6月12日	令和7年3月12日	吉野第1・第3ポンプ場水位調整弁設置工事 赤湯北町第一減圧弁更新工事 市道組柳1号線側溝整備工事に伴う消火栓移設工事 内原ポンプ場ポンプ井水位計更新工事 市道八幡線外1箇所消火栓取替工事

(4) 修繕等の概況

区 分	本年度施工内容	工事費等	着工年月日	竣工年月日	施工地区
配給水施設維持補修及び路面復旧等	配給水管等水道施設	30,130	令和6年4月4日	令和7年3月31日	給水区域全域
	維持補修	117件			
	消火栓維持補修	1件			
	下水道関連維持補修	1件			
	路面復旧	29件			
	量水器修繕(期間満了)	17件			
	量水器修繕	1,701件			
	その他(赤湯北町第二減圧弁修繕、吉野第2送水ポンプ場制御盤積算時間計交換修繕等)	3件			

### 3 業 務

#### (1) 業務量

区 分	本 年 度	前 年 度	比 較	
			増 減	比 率
給水区域内人口 (A)	28,832 人	29,247 人	△ 415 人	△ 1.4 %
現在給水人口 (B)	27,773 人	28,173 人	△ 400 人	△ 1.4
(B) / (A)	96.3 %	96.3 %	0.0	-
1 人 1 日 平 均 配 水 量	367 リットル	361 リットル	6 リットル	1.7
1 人 1 日 最 大 配 水 量	430 リットル	441 リットル	△ 11 リットル	△ 2.5
1 日 平 均 配 水 量	10,184 m <sup>3</sup>	10,157 m <sup>3</sup>	27 m <sup>3</sup>	0.3
1 日 最 大 配 水 量	11,929 m <sup>3</sup>	12,422 m <sup>3</sup>	△ 493 m <sup>3</sup>	△ 4.0
総配水量 (年間) (C)	3,717,033 m <sup>3</sup>	3,717,517 m <sup>3</sup>	△ 484 m <sup>3</sup>	0.0
有収水量 (年間) (D)	2,960,291 m <sup>3</sup>	2,963,251 m <sup>3</sup>	△ 2,960 m <sup>3</sup>	△ 0.1
有収率 (D) / (C)	79.6 %	79.7 %	△ 0.1	-
給 水 件 数	12,337 件	12,375 件	△ 38 件	△ 0.3
水 源 の 種 類	受水・表流水	受水・表流水		

#### (2) 事業収入に関する事項 (消費税抜き)

科 目	本 年 度	前 年 度	比 較	
			増 減	比 率
水 道 事 業 収 益	761,232,920 円	765,443,458 円	△ 4,210,538 円	△ 0.6 %
営 業 収 益	728,160,609	729,150,157	△ 989,548	△ 0.1
給 水 収 益	699,058,850	701,158,700	△ 2,099,850	△ 0.3
受 託 工 事 収 益	0	0	0	-
そ の 他 の 営 業 収 益	29,101,759	27,991,457	1,110,302	4.0
営 業 外 収 益	33,067,031	36,293,301	△ 3,226,270	△ 8.9
受 取 利 息 及 び 配 当 金	672,052	494,693	177,359	35.9
他 会 計 補 助 金	1,786,430	3,158,557	△ 1,372,127	△ 43.4
長 期 前 受 金 戻 入	21,126,740	30,635,974	△ 9,509,234	△ 31.0
雑 収 益	133,960	650,077	△ 516,117	△ 79.4
引 当 金 戻 入 益	9,347,849	1,354,000	7,993,849	590.4
特 別 利 益	5,280	0	5,280	皆増
固 定 資 産 売 却 益	0	0	0	-
過 年 度 損 益 修 正 益	5,280	0	5,280	皆増

## (3) 事業費用に関する事項（消費税抜き）

科 目	本 年 度	前 年 度	比 較	
			増 減	比 率
水 道 事 業 費 用	645,049,916 円	676,208,651 円	△ 31,158,735 円	△ 4.6 %
営 業 費 用	628,435,281	659,057,732	△ 30,622,451	△ 4.6
浄 水 費	267,116,345	267,678,695	△ 562,350	△ 0.2
配 水 及 び 給 水 費	103,243,002	111,408,110	△ 8,165,108	△ 7.3
受 託 工 事 費	6,805,000	7,826,000	△ 1,021,000	△ 13.0
総 係 費	71,088,538	89,634,005	△ 18,545,467	△ 20.7
減 価 償 却 費	176,038,616	176,621,234	△ 582,618	△ 0.3
資 産 減 耗 費	4,081,180	5,806,188	△ 1,725,008	△ 29.7
そ の 他 の 営 業 費 用	62,600	83,500	△ 20,900	△ 25.0
営 業 外 費 用	15,042,965	16,639,789	△ 1,596,824	△ 9.6
支払利息及び企業債取扱諸費	14,889,691	16,499,038	△ 1,609,347	△ 9.8
雑 支 出	153,274	140,751	12,523	8.9
特 別 損 失	1,571,670	511,130	1,060,540	207.5
固 定 資 産 売 却 損	0	0	0	-
過 年 度 損 益 修 正 損	1,571,670	241,130	1,330,540	551.8
そ の 他 特 別 損 失	0	270,000	△ 270,000	皆減

#### 4 会 計

##### (1) 重要契約の要旨

契 約 の 内 容	契約の日及び 完成又は完了日	契 約 金 額
令和6年度 南陽市上下水道事業窓口等関連業務委託	令和6年4月1日 令和7年3月31日	7,975,000 7,975,000
南陽市上水道（宮内配水池系）給水栓等水質検査業務委託	令和6年4月1日 令和7年3月31日	2,574,000 2,574,000
南陽市水道施設保守管理業務委託	令和6年4月1日 令和7年3月11日 令和7年3月31日	15,400,000 344,300 15,744,300
主要地方道山形南陽線道路改良工事に伴う配水管布設替工事（繰越）	令和5年8月1日 令和6年9月17日 令和6年9月30日	8,250,000 731,500 8,981,500
配水本管布設替測量・調査・詳細設計業務委託（繰越）	令和6年3月22日 令和7年2月3日 令和7年2月14日	36,850,000 1,980,000 38,830,000
小滝浄水場膜ろ過設備等点検業務委託	令和6年4月15日 令和6年7月5日	1,210,000 1,210,000
令和6年度 量水器検針業務委託	令和6年4月17日 令和6年12月11日 令和7年12月16日	15,785,000 △ 9,900 15,775,100
水位計及び流量計年次点検業務委託	令和6年4月19日 令和6年8月23日	2,310,000 2,310,000
市道八幡線 配水管布設替工事	令和6年5月1日 令和6年7月22日 令和6年7月31日	4,730,000 1,903,000 6,633,000
市道桜木町5号線 配水管布設工事	令和6年5月2日 令和6年7月24日 令和6年7月31日	3,300,000 △ 200,200 3,099,800
令和6年度 量水器取替業務委託	令和6年5月21日 令和6年7月24日 令和6年7月31日	9,306,000 △ 61,600 9,244,400
市道諏訪線 配水管布設替工事	令和6年5月23日 令和6年8月23日 令和6年8月30日	5,654,000 675,400 6,329,400
国道399号 配水管布設替工事	令和6年5月27日 令和6年11月11日 令和6年11月15日	29,590,000 4,642,000 34,232,000
漏水調査業務委託	令和6年6月11日 令和6年12月13日	6,820,000 6,820,000
市道東六角1号線外2路線 配水管布設工事	令和6年6月12日 令和6年9月25日 令和6年9月30日	13,849,000 △ 969,100 12,879,900
水道事業用車両購入	令和6年6月12日 令和6年10月31日	1,854,200 1,854,200
主要地方道米沢南陽白鷹線 配水管布設替工事	令和6年6月18日 令和7年1月6日 令和7年1月10日	31,350,000 1,045,000 32,395,000



(単位：円)

内 訳		契 約 の 相 手 方
本 体 価 額	消 費 税	
7,250,000	725,000	南陽市上下水道工業協同組合 代表理事 加藤 剛
7,250,000	725,000	
2,340,000	234,000	一般財団法人山形県理化学分析センター 理事長 大泉 茂
2,340,000	234,000	
14,000,000	1,400,000	南陽市上下水道工業協同組合 代表理事 加藤 剛
313,000	31,300	
14,313,000	1,431,300	
7,500,000	750,000	株式会社松田組 代表取締役 松田 孝一
665,000	66,500	
8,165,000	816,500	
33,500,000	3,350,000	新日本設計株式会社 東北支社山形営業所 所長 平野 聖
1,800,000	180,000	
35,300,000	3,530,000	
1,100,000	110,000	株式会社水機テクノス 仙台支店 支店長 大場 隆寛
1,100,000	110,000	
14,350,000	1,435,000	南陽市上下水道工業協同組合 代表理事 加藤 剛
△ 9,000	△ 900	
14,341,000	1,434,100	
2,100,000	210,000	産電工業株式会社 山形営業所 所長 荒木 隆
2,100,000	210,000	
4,300,000	430,000	有限会社大和設備工業 代表取締役 加藤 剛
1,730,000	173,000	
6,030,000	603,000	
3,000,000	300,000	有限会社川井設備工業 代表取締役 川井 利幸
△ 182,000	△ 18,200	
2,818,000	281,800	
8,460,000	846,000	南陽市上下水道工業協同組合 代表理事 加藤 剛
△ 56,000	△ 5,600	
8,404,000	840,400	
5,140,000	514,000	株式会社狩野設備工業 代表取締役 狩野 昌隆
614,000	61,400	
5,754,000	575,400	
26,900,000	2,690,000	有限会社大和設備工業 代表取締役 加藤 剛
4,220,000	422,000	
31,120,000	3,112,000	
6,200,000	620,000	日本水道サービス株式会社 代表取締役 斉藤 尚隆
6,200,000	620,000	
12,590,000	1,259,000	安達工業 代表 小川 定次
△ 881,000	△ 88,100	
11,709,000	1,170,900	
1,685,636	168,564	株式会社山南自動車 代表取締役 佐藤 寛介
1,685,636	168,564	
28,500,000	2,850,000	有限会社大和設備工業 代表取締役 加藤 剛
950,000	95,000	
29,450,000	2,945,000	

契 約 の 内 容	契約の日及び 完成又は完了日	契 約 金 額
上水道（小滝浄水系）UF膜購入	令和6年6月18日 令和6年11月15日	2,117,500 2,117,500
金山配水池外3箇所水中ロボット清掃業務委託	令和6年6月28日 令和6年8月30日	1,375,000 1,375,000
長岡地内（法定外道路）給水管布設替工事	令和6年7月8日 令和6年9月20日	1,694,000 1,694,000
市道砂子田線外2路線 配水管布設替工事	令和6年7月17日 令和6年11月7日 令和6年11月15日	17,050,000 170,500 17,220,500
市道稻荷森古墳南線外1路線 配水管布設替工事	令和6年8月5日 令和6年11月18日 令和6年11月29日	2,255,000 △75,900 2,179,100
主要地方道米沢南陽白鷹線外3路線 配水管布設替工事	令和6年8月7日 令和6年12月9日 令和6年12月13日	24,970,000 △3,874,200 21,095,800
汚水管渠工事(第1工区)（国道399号）に伴う配水管布設替工事	令和6年8月8日 令和6年9月24日 令和6年9月30日	6,710,000 133,100 6,843,100
赤湯北町第一減圧弁更新工事	令和6年8月26日 令和6年9月17日	1,650,000 1,650,000
樽塚地内公衆用道路外1路線 配水管布設替工事	令和6年8月26日 令和6年12月3日 令和6年12月16日	11,330,000 △819,500 10,510,500
吉野川雨水幹線函渠工事（一般県道南陽川西線）に伴う配水管布設替工事	令和6年9月6日 令和7年1月27日 令和7年1月31日	4,950,000 1,095,600 6,045,600
内原ポンプ場ポンプ井水位計更新工事	令和6年9月9日 令和6年11月29日	2,398,000 2,398,000
吉野第1・第3ポンプ場水位調整弁設置工事	令和6年9月9日 令和7年1月31日	8,250,000 8,250,000
市道宮内変電所線外2路線 配水管布設詳細設計業務委託	令和6年11月5日 令和7年3月21日	3,190,000 3,190,000
市道島貫中ノ目線外1路線 配水管布設替詳細設計業務委託	令和6年11月5日 令和7年3月21日	4,785,000 4,785,000
水道施設台帳整備業務委託	令和6年11月21日 令和7年3月22日	1,155,000 1,155,000
市道八幡線外1箇所 消火栓取替工事	令和6年11月22日 令和7年2月28日 令和7年3月12日	3,025,000 58,300 3,083,300
市道俎柳1号線側溝整備工事に伴う消火栓移設工事	令和6年11月26日 令和7年1月14日 令和7年1月21日	1,188,000 119,900 1,307,900
南陽市水道用量水器購入（パーティー品）	令和7年2月10日 令和7年3月25日	2,784,100 2,784,100

内 訳		契 約 の 相 手 方
本 体 価 額	消 費 税	
1,925,000	192,500	東北企業株式会社 代表取締役 秋葉 喜久男
1,925,000	192,500	
1,250,000	125,000	株式会社高橋工務店 代表取締役 高橋 吉彦
1,250,000	125,000	
1,540,000	154,000	株式会社狩野設備工業 代表取締役 狩野 昌隆
1,540,000	154,000	
15,500,000	1,550,000	有限会社川井設備工業 代表取締役 川井 利幸
155,000	15,500	
15,655,000	1,565,500	
2,050,000	205,000	株式会社石川工務店 代表取締役 石川 剛
△ 69,000	△ 6,900	
1,981,000	198,100	
22,700,000	2,270,000	有限会社大和設備工業 代表取締役 加藤 剛
△ 3,522,000	△ 352,200	
19,178,000	1,917,800	
6,100,000	610,000	安部建設株式会社 代表取締役 安部 哲哉
121,000	12,100	
6,221,000	622,100	
1,500,000	150,000	東北企業株式会社 代表取締役 秋葉 喜久男
1,500,000	150,000	
10,300,000	1,030,000	安達工業 代表 小川 定次
△ 745,000	△ 74,500	
9,555,000	955,500	
4,500,000	450,000	株式会社イトウ 代表取締役 伊藤 吉美
996,000	99,600	
5,496,000	549,600	
2,180,000	218,000	産電工業株式会社 山形営業所 所長 荒木 隆
2,180,000	218,000	
7,500,000	750,000	東北企業株式会社 代表取締役 秋葉 喜久男
7,500,000	750,000	
2,900,000	290,000	有限会社光陽測量設計事務所 代表取締役 佐藤 義孝
2,900,000	290,000	
4,350,000	435,000	株式会社光南設計 代表取締役 須貝 良一
4,350,000	435,000	
1,050,000	105,000	フジ地中情報株式会社 東北支店 支店長 森 淳
1,050,000	105,000	
2,750,000	275,000	安達工業 代表 小川 定次
53,000	5,300	
2,803,000	280,300	
1,080,000	108,000	株式会社石川工務店 代表取締役 石川 剛
109,000	10,900	
1,189,000	118,900	
2,531,000	253,100	東洋計器株式会社東北支店 支店長 高田 展弘
2,531,000	253,100	

## (2) 企業債及び一時借入金の概況

## (イ) 企業債

(単位：円)

区 分	前年度末残高	本年度借入高	本年度償還高	本年度末残高	備 考
企 業 債	968,354,759	0	90,099,027	878,255,732	

## (ロ) 一時借入金

(単位：円)

区 分	前年度末残高	本年度中借入残高最高額	本年度末残高	備 考
一時借入金	0	0	0	

## (3) その他会計経理に関する重要事項

(イ) 令和6年9月30日をもって仮決算を実施し、上半期における収支を把握し事業運営の参考とした。

## 5 経営調査に関する事項

## (1) 経営分析

項 目	算 出 基 礎	本年度	前年度	比較増減	備 考
1 負荷率	$\frac{1日平均配水量}{1日最大配水量} \times 100$	85.4 %	81.8 %	3.6	
2 施設利用率	$\frac{1日平均配水量}{1日配水能力} \times 100$	64.1 %	63.0 %	1.1	
3 最大稼働率	$\frac{1日最大配水量}{1日配水能力} \times 100$	75.1 %	77.1 %	△ 2.0	
4 有収率	$\frac{年間総有収水量}{年間総配水量} \times 100$	79.6 %	79.7 %	△ 0.1	
5 配水管使用効率	$\frac{年間総配水量}{導送配水管延長}$	13.9 m <sup>3</sup> /m	13.9 m <sup>3</sup> /m	0.0 m <sup>3</sup> /m	
6 固定資産 使用効率	$\frac{年間総配水量}{有形固定資産}$	8.1 m <sup>3</sup> /万円	8.2 m <sup>3</sup> /万円	△ 0.1 m <sup>3</sup> /万円	
7 供給単価	$\frac{給水収益}{年間総有収水量}$	236.1 円/m <sup>3</sup>	236.6 円/m <sup>3</sup>	△ 0.5 円/m <sup>3</sup>	
8 給水原価	$\frac{経常費用 - (受託費 + 材料売却原価 + 附帯事業) - 長期前受金戻入}{年間総有収水量}$	207.9 円/m <sup>3</sup>	215.0 円/m <sup>3</sup>	△ 7.1 円/m <sup>3</sup>	
9 職員一人当たり 給水人口	$\frac{現在給水人口}{損益勘定所属職員数}$	3,968 人	4,025 人	△ 57 人	
10 職員一人当たり 給水量	$\frac{年間総有収水量}{損益勘定所属職員数}$	422,899 m <sup>3</sup>	423,322 m <sup>3</sup>	△ 423 m <sup>3</sup>	
11 職員一人当たり 営業収益	$\frac{営業収益}{損益勘定所属職員数}$	104,023 千円	104,164 千円	△ 141 千円	
12 給水量1万m <sup>3</sup> 当たり職員数	$\frac{損益勘定所属職員数 \times 10,000}{年間総有収水量/365}$	9 人	9 人	0 人	

## (2) 費用構成 (消費税抜き)

項 目		総 費 用 円	費用構成比 %	総費用-(受託工事費+材料等売却 原価+附帯事業費+特別損失+長期 前受金戻入見合) 円	給水原価(1 m <sup>3</sup> 当り) 円
1 職員 給与等	基 本 給	27,585,600	4.3	27,585,600	9.3
	手 当	13,018,041	2.0	13,018,041	4.4
	退 職 給 与 金	0	0.0	0	0.0
	法 定 福 利 費	8,160,492	1.3	8,160,492	2.8
	計	48,764,133	7.6	48,764,133	16.5
2	支 払 利 息	14,889,691	2.3	14,889,691	5.0
	うち企業債利息	14,889,691	2.3	14,889,691	5.0
3	減 価 償 却 費	176,038,616	27.3	154,911,876	52.3
4	動 力 費	8,421,867	1.3	8,421,867	2.9
5	修 繕 費	32,899,684	5.1	26,094,684	8.8
6	材 料 費	2,468,779	0.4	2,468,779	0.8
7	薬 品 費	213,400	0.0	213,400	0.1
8	路 面 復 旧 費	2,970,000	0.5	2,970,000	1.0
9	受 水 費	259,391,810	40.2	259,391,810	87.6
10	そ の 他	98,991,936	15.3	97,420,266	32.9
	費 用 合 計	645,049,916	100.0	615,546,506	207.9

## (3) 財務分析

項 目	算 出 基 礎	本年度	前年度	比較増減	備考	
1 自己資本構成比率	$\frac{\text{資本金}+\text{剰余金}+\text{繰延収益}}{\text{負債}+\text{資本合計}} \times 100$	82.4 %	80.5 %	1.9		
2 固定資産対長期資本比率	$\frac{\text{固定資産}}{\text{固定負債}+\text{資本金}+\text{剰余金}+\text{繰延収益}} \times 100$	88.1 %	87.6 %	0.5		
3 流動比率	$\frac{\text{流動資産}}{\text{流動負債}} \times 100$	500.1 %	500.0 %	0.1		
4 総収支比率 (旧:総収益対総費用比率)	$\frac{\text{総 収 益}}{\text{総 費 用}} \times 100$	118.0 %	113.2 %	4.8		
5 営業収支比率 (旧:営業収益対営業費用比率)	$\frac{\text{営業収益}-\text{受託工事収益}}{\text{営業費用}-\text{受託工事費用}} \times 100$	117.1 %	112.0 %	5.1		
6 企業債償還額対減価償却比率	$\frac{\text{企業債償還元金}}{\text{当年度減価償却費}-\text{長期前受金戻入額}} \times 100$	58.2 %	64.8 %	△ 6.6		
料金 収入 に 対 す る 比 率	7 企業債償還金	$\frac{\text{企業債償還元金}}{\text{料金収入}} \times 100$	12.9 %	13.5 %	△ 0.6	
	8 企業債利息	$\frac{\text{企業債利子}}{\text{料金収入}} \times 100$	2.1 %	2.4 %	△ 0.3	
	9 企業債元利償還金	$\frac{\text{企業債元利償還金}}{\text{料金収入}} \times 100$	15.0 %	15.8 %	△ 0.8	
	10 職員給与費	$\frac{\text{職員給与費}}{\text{料金収入}} \times 100$	7.0 %	7.9 %	△ 0.9	
11 不良債務比率	$\frac{\text{不良債務額}}{\text{営業収益}-\text{受託工事収益}} \times 100$	— %	— %	—		
12 累積欠損比率	$\frac{\text{累積欠損金}}{\text{営業収益}-\text{受託工事収益}} \times 100$	— %	— %	—		

## 6 その他

### (1) 他会計負担金等の使途について

#### ①収益的収入

イ 他会計負担金22,870,591円のうち、課税収入分である下水道使用料徴収収納事務負担金17,744,000円を除いた不課税収入分5,126,591円については、以下のとおり充当した。

- |                    |            |
|--------------------|------------|
| ・ 消火栓維持補修修繕費（課税仕入） | 42,000円    |
| ・ 下水道維持補修費等（課税仕入）  | 5,084,591円 |

ロ 他会計補助金1,786,430円については、以下のとおり充当した。

- |                                |          |
|--------------------------------|----------|
| ・ 統合前の簡易水道の建設改良に係る企業債利息（非課税仕入） | 528,430円 |
| ・ 簡易水道施設に係る減価償却費（不課税仕入）        | 982,000円 |
| ・ 児童手当に要する経費（不課税仕入）            | 276,000円 |

#### ②資本的収入

イ 他会計負担金12,495,000円については、以下のとおり充当した。

- |                     |            |
|---------------------|------------|
| ・ 消火栓取替工事費等（課税仕入）   | 6,613,000円 |
| ・ 下水道移設に係る工事費（課税仕入） | 5,150,000円 |
| ・ 児童手当に要する経費（不課税仕入） | 732,000円   |

令和6年度 南陽市水道事業収益費用明細書（消費税抜き）  
 （令和6年4月1日から令和7年3月31日まで）

収 益

（単位：円）

款	項	目	節	金額	備考	
1 水道事業収益	1 営業収益			761,232,920		
				728,160,609		
		1 給水収益		699,058,850		
			1 給水収益	699,058,850	水道使用料	
		2 受託工事収益		0		
			1 受託工事収益	0		
		3 その他の営業収益		29,101,759		
			1 材料売却収益	0		
			2 加入金	4,960,000	加入金	
			3 手数料	2,884,258	閉開栓手数料 督促手数料 竣工検査手数料 給水装置設置審査手数料 （新設、増設・改造） 指定給水装置工事事業者登録手数料	
			4 他会計負担金	21,257,501	消火栓維持補修負担金 下水道維持補修負担金 下水道収納事務費負担金等	
		2 営業外収益			33,067,031	
			1 受取利息及び配当金		672,052	
				1 受取利息	672,052	預金利息
			2 貸付金利息	0		
		2 他会計補助金		1,786,430		
			1 他会計補助金	1,786,430	一般会計補助金	
		3 長期前受金戻入		21,126,740		
			1 受贈財産評価額長期前受金戻入	1,891,375	受贈財産評価額長期前受金戻入	
			2 その他資本剰余金長期前受金戻入	19,235,365	資本剰余金長期前受金戻入	
		4 引当金戻入益		9,347,849		
			1 貸倒引当金戻入益	9,347,849	貸倒引当金戻入益	
		5 雑収益		133,960		
			1 不用品売却収益	0		
			2 その他の雑収益	133,960	行政財産目的外使用料等	
		3 特別利益		5,280		
		1 固定資産売却益		0		
			1 固定資産売却益	0		
		2 過年度損益修正益		5,280		
			1 過年度損益修正益	5,280	過年度分水道使用料	

収入科目1-2-6は消費税及び地方消費税に係る還付であり、本表に表示していない。

費用

(単位：円)

款	項	目	節	金額	備考		
1 水道事業費用				645,049,916			
	1 営業費用			628,435,281			
		1 浄水費			267,116,345		
				1 受水費		259,391,810	置賜広域水道水受水費
				2 備用品費		0	
				3 燃料費		10,002	自家発燃料タンク用燃料費
				4 光熱水費		282,120	浄水場電気料
				5 委託料		4,683,800	浄水水質検査業務委託料、膜ろ過設備点検委託料
				6 手数料		122,766	UF膜洗浄費、放射性物質検査手数料等
				7 修繕費		378,000	小滝浄水場発電機修繕
				8 動力費		314,247	浄水場動力費
				9 薬品費		8,600	浄水場水処理薬品費
			10 材料費		1,925,000	UF膜購入費	
			2 配水及び給水費		103,243,002		
					1 給料	14,500,200	職員4名分
					2 手当	7,615,870	職員手当等
					3 賞与引当金繰入額	2,015,000	賞与引当金繰入額
					4 法定福利費	3,840,784	共済組合及び互助会負担金
					5 法定福利費引当金繰入額	411,013	法定福利費引当金繰入額
					6 被服費	27,220	職員被服費
					7 備用品費	554,691	施設維持管理用備用品費
					8 燃料費	109,249	公用車及び発電機用燃料費
					9 光熱水費	997,274	配水施設電気料
					10 印刷製本費	0	
					11 通信運搬費	99,120	テレメーター回線使用料等
					12 委託料	36,393,612	量水器取替委託料、水道施設保守管理業務委託料等
					13 手数料	0	
					14 賃借料	315,350	配水施設用地借上料、図面複写機リース料
					15 修繕費	24,537,420	配給水管修理、量水器修繕、消火栓維持補修費
				16 路面復旧費	2,970,000	舗装道路等路面復旧費	



款	項	目	節	金額	備考
			17 動力費	8,107,620	配水施設に係る動力費
			18 薬品費	204,800	二次滅菌用薬品等購入費
			19 材料費	543,779	配水施設維持補修材料費
			20 補償金	0	
		3 受託工事費		6,805,000	
			1 受託工事費	6,805,000	給水設備修繕
		4 総係費		71,088,538	
			1 給料	12,767,400	職員3名分
			2 手当	6,821,263	職員手当等
			3 賞与引当金繰入額	1,809,400	賞与引当金繰入額
			4 法定福利費	3,561,290	共済組合及び互助会負担金、公務災害補償基金負担金
			5 法定福利費引当金繰入額	347,405	法定福利費引当金繰入額
			6 旅費	230,839	普通旅費
			7 被服費	34,200	職員被服費
			8 備用品費	760,183	事務用備用品費
			9 燃料費	53,705	公用車用燃料費
			10 光熱水費	845,818	水道庁舎電気料
			11 印刷製本費	132,396	決算書印刷代
			12 通信運搬費	3,843,724	水道庁舎用電話使用料及び郵便料
			13 委託料	26,874,432	量水器検針、庁舎清掃、警備、上下水道施設管理システム保守委託料、窓口関連業務委託料等
			14 手数料	1,309,948	金融機関収納事務取扱手数料等
			15 賃借料	274,549	複写機、ファクシミリ賃借料等
			16 修繕費	1,179,264	庁舎修繕費、公用車修繕費、機械修繕費等
			17 報酬	0	
			18 交際費	3,600	総会経費
			19 厚生費	0	
			20 負担金	8,456,031	置賜広域行政事務組合電算共同処理負担金
			21 保険料	762,104	水道施設及び公用車保険料
			22 報償費	0	
			23 貸倒引当金繰入額	1,020,987	貸倒引当金繰入額
			24 雑費	0	

款	項	目	節	金額	備考
		5 減価償却費		176,038,616	
			1 有形固定資産減価償却費	176,038,616	建物、構築物、機械及び装置等減価償却費
			2 無形固定資産減価償却費	0	
		6 資産減耗費		4,081,180	
			1 固定資産除却費	4,081,180	老朽管布設替等に伴う固定資産除却費
			2 たな卸資産減耗費	0	
		7 その他の営業費用		62,600	
			1 材料売却原価	0	
			2 雑支出	62,600	公用車重量税
	2 営業外費用			15,042,965	
		1 支払利息及び企業債取扱諸費		14,889,691	
			1 企業債利息	14,889,691	企業債利息
			2 借入金利息	0	
			3 企業債手数料及び取扱諸費	0	
		3 雑支出		153,274	
			1 不用品売却原価	0	
			2 その他雑支出	153,274	消費税計算における控除税額等
	3 特別損失			1,571,670	
		1 固定資産売却損		0	
			1 固定資産売却損	0	
		2 過年度損益修正損		1,571,670	
			1 過年度損益修正損	1,571,670	冬期料金の精算等
		3 その他特別損失		0	
			1 その他特別損失	0	
	4 予備費			0	
		1 予備費		0	
			1 予備費	0	

※科目1-2-2は消費税および地方消費税の納税に係る支出であり、本表に表示していない。

令和6年度 資本的収入及び支出明細書（消費税込み）

（令和6年4月1日から令和7年3月31日まで）

収 入

（単位：円）

款	項	目	節	金額	備考
1 資本的収入				26,005,532	
	1 企業債			0	
		1 企業債		0	
			1 企業債	0	
	2 出資金			3,510,532	
		1 出資金		3,510,532	
			1 出資金	3,510,532	一般会計出資金
	3 負担金			12,495,000	
		1 他会計負担金		12,495,000	
			1 他会計負担金	12,495,000	消火栓取替工事に伴う工事負担金等
		2 工事負担金		0	
			1 工事負担金	0	
	4 固定資産売却代金			0	
		1 固定資産売却代金		0	
			1 固定資産売却代金	0	
	5 補助金			10,000,000	
		1 国庫補助金		10,000,000	
			1 国庫補助金	10,000,000	生活基盤施設耐震化等交付金

## 支 出

(単位：円)

款	項	目	節	金額	備考
1	資本的支出			346,328,129	
	1	建設改良費		256,229,102	
		1	配水施設改良費	50,028,639	
			1 給料	8,663,400	職員2名分
			2 手当	7,176,208	職員手当等
			3 法定福利費	2,714,545	共済組合及び互助会負担金 公務災害補償基金負担金
			4 備用品費	9,500	工食用消耗品等
			5 燃料費	32,486	公用車用燃料代
			6 賃借料	0	
			7 補償金	0	
			8 負担金	0	
			9 工事請負費	31,432,500	給配水管布設・布設替・移設工事等
		2	上水道整備費	203,484,313	
			1 備用品費	33,004	工食用消耗品等
			2 燃料費	58,009	公用車用燃料代
			3 印刷製本費	0	
			4 通信運搬費	0	
			5 委託料	46,805,000	工事実施設計業務委託料
			6 賃借料	0	
			7 補償金	0	
			8 工事請負費	156,588,300	給配水管布設・布設替・移設工事等
		3	営業設備費	2,716,150	
			1 量水器購入費	167,600	新設用量水器出庫額
			2 機械購入費	0	
			3 備品購入費	687,500	組立式給水タンク購入
			4 車両購入費	1,854,200	水道事業用車両購入
			5 土地購入費	0	
			6 庁舎整備費	0	
			7 預託金	6,850	リサイクル預託金
			8 補償金	0	
	2	企業債償還金		90,099,027	
		1	企業債償還金	90,099,027	
			1 企業債償還金	90,099,027	企業債償還元金

款	項	目	節	金額	備考
	3 その他資本的支出			0	
		1 その他資本的支出		0	
			1 国庫補助金返還金	0	
	4 予備費			0	
		1 予備費		0	
			1 予備費	0	



# 固 定 資 産 明 細 書

（ 令和7年3月31日現在 ）

## （1）有形固定資産

（単位：円）

資産の種類	年度当初 現在高	当年度 増加高	当年度 減少高	年度末 現在高
土 地	181,433,495	0	0	181,433,495
建 物	456,495,110	0	0	456,495,110
構 築 物	8,797,623,400	195,792,710	26,294,686	8,967,121,424
機 械 及 び 装 置	560,028,077	12,602,757	0	572,630,834
車 両 及 び 運 搬 具	17,759,320	1,685,636	925,111	18,519,845
工 具 器 具 及 び 備 品	15,363,802	625,000	0	15,988,802
建 設 仮 勘 定	21,986,999	232,753,299	197,240,298	57,500,000
合 計	10,050,690,203	443,459,402	224,460,095	10,269,689,510

資産の種類	減 価 償 却 累 計 額			年度末 償却未済高	備 考
	当年度 償却額	当年度 減少額	累計		
土 地	0	0	0	181,433,495	
建 物	11,250,886	0	299,249,994	157,245,116	
構 築 物	153,713,518	22,259,762	4,899,630,872	4,067,490,552	
機 械 及 び 装 置	10,158,111	0	442,349,277	130,281,557	
車 両 及 び 運 搬 具	254,685	878,855	15,171,843	3,348,002	
工 具 器 具 及 び 備 品	661,416	0	12,530,389	3,458,413	
建 設 仮 勘 定	0	0	0	57,500,000	
合 計	176,038,616	23,138,617	5,668,932,375	4,600,757,135	

## （2）無形固定資産

（単位：円）

資産の種類	年度当初 現在高	当年度 増加額	当年度 減少額	当年度 減価償却費	年度末 現在高	備 考
電話加入権	210,500	0	0	0	210,500	
地 上 権	131,747	0	0	0	131,747	
合 計	342,247	0	0	0	342,247	

## 企 業 債 明 細 書

### (1) 建設改良等の財源に充てるための企業債

種 類	発 行 年 月 日	発 行 総 額 円	償 還 高	
			当年度償還高 円	償還高累計 円
政府資金第10002号	平成11年3月25日	74,400,000	3,477,742	59,739,210
政府資金第11001号	平成12年3月24日	60,000,000	3,016,210	60,000,000
財政融資資金第12001号	平成13年3月26日	74,400,000	3,522,903	70,820,505
地方公共団体金融機構	平成14年3月22日	53,900,000	2,862,785	53,900,000
財政融資資金第13001号	平成14年3月25日	45,100,000	2,178,719	40,610,305
財政融資資金第14001号	平成15年3月25日	70,800,000	3,116,109	61,243,924
地方公共団体金融機構	平成15年3月25日	75,200,000	3,673,524	71,482,262
地方公共団体金融機構	平成16年3月23日	67,900,000	3,416,439	60,891,147
財政融資資金第15001号	平成16年3月25日	50,100,000	2,293,700	40,502,910
地方公共団体金融機構	平成17年3月23日	52,200,000	2,600,984	44,111,462
財政融資資金第16002号	平成17年3月25日	39,500,000	1,786,962	30,040,276
地方公共団体金融機構	平成18年3月23日	102,500,000	5,047,464	81,327,999
財政融資資金第17001号	平成18年3月27日	107,100,000	4,754,391	76,605,823
地方公共団体金融機構	平成19年3月23日	217,300,000	9,555,267	109,919,886
財政融資資金第18001号	平成19年3月26日	235,800,000	9,325,822	107,280,446
財政融資資金第19003号	平成20年3月25日	150,300,000	5,821,430	62,436,727
地方公共団体金融機構	平成20年3月25日	129,800,000	5,592,160	60,133,892
地方公共団体金融機構	平成20年3月28日	25,000,000	1,077,072	11,582,031
財政融資資金第20001号	平成21年3月25日	24,900,000	950,176	9,525,974
地方公共団体金融機構	平成21年3月25日	22,600,000	956,658	9,590,966
財政融資資金第21001号	平成22年3月25日	30,000,000	1,114,414	10,162,520
財政融資資金第22002号	平成23年3月25日	30,000,000	1,102,301	9,208,943
地方公共団体金融機構	平成24年5月24日	2,800,000	102,742	777,867
地方公共団体金融機構	平成25年5月23日	13,100,000	531,867	3,582,315
地方公共団体金融機構	平成25年5月23日	5,300,000	597,079	4,093,252
地方公共団体金融機構	平成26年5月29日	20,700,000	824,197	4,777,030
地方公共団体金融機構	平成27年5月28日	21,100,000	800,964	3,910,691
地方公共団体金融機構	平成28年3月24日	17,200,000	686,473	2,725,442
財政融資資金第29004号	平成30年3月26日	50,000,000	1,870,700	3,730,227
財政融資資金第30004号	平成31年3月25日	50,000,000	1,711,448	6,804,948
財政融資資金第31003号	令和2年3月25日	50,000,000	1,960,213	5,868,904
財政融資資金第02301号	令和3年3月25日	45,800,000	1,579,310	6,317,250
財政融資資金第02302号	令和3年3月25日	4,200,000	466,666	1,866,670
財政融資資金第03301号	令和4年3月25日	50,000,000	1,724,136	5,172,464
合 計	34件	2,069,000,000	90,099,027	1,190,744,268

### (2) その他の企業債

残高なし



令和7年3月31日現在

未償還残高 円	発行価格 円	利 率 %	償還終期	備 考
14,660,790	0	2.100	令和10年3月1日	
0	0	2.000	令和7年3月1日	
3,579,495	0	1.600	令和8年3月1日	
0	0	1.900	令和7年3月20日	
4,489,695	0	2.000	令和9年3月1日	
9,556,076	0	1.100	令和10年3月1日	
3,717,738	0	1.200	令和8年3月20日	
7,008,853	0	1.700	令和9年3月20日	
9,597,090	0	1.800	令和11年3月1日	
8,088,538	0	1.800	令和10年3月20日	
9,459,724	0	1.900	令和12年3月1日	
21,172,001	0	1.900	令和11年3月20日	
30,494,177	0	1.900	令和13年3月1日	
107,380,114	0	2.100	令和17年3月20日	
128,519,554	0	2.100	令和19年3月1日	
87,863,273	0	2.100	令和20年3月1日	
69,666,108	0	2.050	令和18年3月20日	
13,417,969	0	2.050	令和18年3月20日	
15,374,026	0	1.900	令和21年3月1日	
13,009,034	0	1.900	令和19年3月20日	
19,837,480	0	2.100	令和22年3月1日	
20,791,057	0	1.900	令和23年3月1日	
2,022,133	0	1.600	令和23年3月20日	
9,517,685	0	1.300	令和22年3月20日	
1,206,748	0	0.700	令和8年3月20日	
15,922,970	0	1.400	令和23年3月20日	
17,189,309	0	1.200	令和25年3月20日	
14,474,558	0	0.500	令和26年3月20日	
46,269,773	0	0.600	令和30年3月1日	
43,195,052	0	0.400	令和31年3月1日	
44,131,096	0	0.200	令和29年3月1日	
39,482,750	0	0.500	令和32年3月1日	
2,333,330	0	0.020	令和12年3月1日	
44,827,536	0	0.600	令和33年3月1日	
878,255,732				



# 下水道事業会計決算書



令和6年度

# 南陽市下水道事業決算報告書

# 令和6年度 南陽市下水道事業決算報告書（消費税込み）

（令和6年4月1日から令和7年3月31日まで）

## （1）収益的収入及び支出

### 収 入

区 分	予 算 額			合 計
	当 初 予算額	補 正 予算額	地方公営企業法第24 条第3項の規定による 支出額に係る財源充当 額	
第1款 公共下水道事業収益	円 1,216,654,000	円 △ 200,000	円 0	円 1,216,454,000
第1項 営業収益	441,388,000	0	0	441,388,000
第2項 営業外収益	710,264,000	△ 200,000	0	710,064,000
第3項 特別利益	65,002,000	0	0	65,002,000

### 支 出

区 分	予 算 額					小 計
	当 初 予算額	補 正 予算額	予備費 支出額	流 用 増減額	地方公営企 業法第24 条第3項の 規定による 支出額	
第1款 公共下水道事業費用	円 1,172,151,000	円 570,000	円 0	円 0	円 0	円 1,172,721,000
第1項 営業費用	941,655,000	570,000	0	0	0	942,225,000
第2項 営業外費用	93,959,000	0	0	0	0	93,959,000
第3項 特別損失	134,537,000	0	0	0	0	134,537,000
第4項 予 備 費	2,000,000	0	0	0	0	2,000,000

決 算 額	予算額に比べ 決算額の増減	備 考
円 1,036,757,056	円 △ 179,696,944	
452,012,586	10,624,586	(うち仮受消費税及び地方消費税35,205,056円)
584,731,270	△ 125,332,730	(うち仮受消費税及び地方消費税2,252円)
13,200	△ 64,988,800	(うち仮受消費税及び地方消費税1,200円)

地方公営企業 法第26条第 2項の規定に よる繰越額	合 計	決 算 額	地方公営企 業法第26 条第2項の 規定による 繰越額	不 用 額	備 考
円	円	円	円	円	
0	1,172,721,000	1,025,104,387	60,000,000	87,616,613	
0	942,225,000	903,099,158	0	39,125,842	(うち仮払消費税及び 地方消費税24,712,156円)
0	93,959,000	83,055,441	0	10,903,559	
0	134,537,000	38,949,788	60,000,000	35,587,212	(うち仮払消費税及び 地方消費税3,540,689円)
0	2,000,000	0	0	2,000,000	

## (2) 資本的収入及び支出

## 収 入

区 分	予 算 額			
	当 初 予算額	補 正 予算額	小 計	地方公営企業法 第26条の規定に よる繰越額に係 る財源充当額
第1款 公共下水道事業資本的収入	円 872,249,000	円 90,000,000	円 962,249,000	円 47,510,000
第1項 企 業 債	520,100,000	45,000,000	565,100,000	30,000,000
第2項 出 資 金	37,758,000	0	37,758,000	0
第3項 負 担 金	148,219,000	0	148,219,000	0
第4項 固 定 資 産 売 却 代 金	1,000	0	1,000	0
第5項 補 助 金	166,171,000	45,000,000	211,171,000	17,510,000

## 支 出

区 分	予 算 額				
	当 初 予算額	補 正 予算額	流 用 増減額	小 計	地方公営企 業法第26 条の規定に よる繰越額
第1款 公共下水道事業資本的支出	円 1,241,767,000	円 91,783,000	円 0	円 1,333,550,000	円 47,890,000
第1項 建 設 改 良 費	571,774,000	91,783,000	0	663,557,000	47,890,000
第2項 企 業 債 償 還 金	664,006,000	0	0	664,006,000	0
第3項 そ の 他 資 本 的 支 出	4,987,000	0	0	4,987,000	0
第4項 予 備 費	1,000,000	0	0	1,000,000	0

資本的収入額が資本的支出額に不足する額348,249,418円は、過年度損益勘定留保資金100,556,239円、当年度損益



継続費通次繰越額に係る財源充当額	合計	決算額	予算額に比べ決算額の増減	備考
円 0	円 1,009,759,000	円 738,080,173	円 △ 271,678,827	
0	595,100,000	311,900,000	△ 283,200,000	
0	37,758,000	49,428,210	11,670,210	
0	148,219,000	228,890,863	80,671,863	
0	1,000	0	△ 1,000	
0	228,681,000	147,861,100	△ 80,819,900	

継続費通次繰越額	合計	決算額	翌年度繰越額			不用額	備考
			地方公営企業法第26条の規定による繰越額	継続費通次繰越額	合計		
円 0	円 1,381,440,000	円 1,086,329,591	円 102,500,000	円 0	円 102,500,000	円 192,610,409	
0	711,447,000	431,518,730	102,500,000	0	102,500,000	177,428,270	(うち仮払消費税及び地方消費税35,535,436円)
0	664,006,000	654,810,861	0	0	0	9,195,139	
0	4,987,000	0	0	0	0	4,987,000	
0	1,000,000	0	0	0	0	1,000,000	

勘定留保資金234,376,546円、消費税及び地方消費税資本的収支調整額13,316,633円で補填した。

# 令和6年度 南陽市下水道事業損益計算書

(令和6年4月1日から令和7年3月31日まで)

(単位：円)

1. 営業収益				
(1) 下水道使用料	352,050,598			
(2) その他営業収益	64,756,932	416,807,530		
2. 営業費用				
(1) 管渠費	40,910,170			
(2) ポンプ場費	8,937,945			
(3) 流域下水道費	173,318,823			
(4) 普及促進費	17,213,595			
(5) 総係費	47,933,132			
(6) 減価償却費	586,672,896			
(7) 資産減耗費	3,400,441	878,387,002		
営業損失				461,579,472
3. 営業外収益				
(1) 受取利息及び配当金	142,088			
(2) 国県補助金	16,769,900			
(3) 他会計補助金	334,952,756			
(4) 長期前受金戻入	224,717,164			
(5) 雑収益	478,958			
(6) 引当金戻入益	3,517,251	580,578,117		
4. 営業外費用				
(1) 支払利息及び企業債取扱諸費	80,431,884			
(2) 補助金	800,000			
(3) 雑支出	1,823,557	83,055,441		
経常利益				497,522,676
5. 特別利益				
(1) 固定資産売却益	0			
(2) 過年度損益修正益	12,000	12,000		
6. 特別損失				
(1) 固定資産売却損	0			
(2) 過年度損益修正損	30,440			
(3) その他特別損失	35,378,659	35,409,099		
当年度純利益				△ 35,397,099
前年度繰越利益剰余金				546,105
その他未処分利益剰余金変動額				15,616,797
当年度未処分利益剰余金				0
				16,162,902

※過年度損益修正損には冬期料金の精算等による過年度調定の減額分30,440円を計上している。



令和6年度 南陽市下水道事業  
(令和6年4月1日から令和7年3月)

	資本金	剰余			
		資本剰余金			
		受益者 負担金	受贈財産 評価額	国庫補助金	資本剰余金 合計
前年度末残高	2,935,873,416	155,093	20,303	14,800,058	14,975,454
前年度処分額	0	0	0	0	0
議会の議決による処分額	0	0	0	0	0
積立金の積立	0	0	0	0	0
処分後残高	2,935,873,416	155,093	20,303	14,800,058	14,975,454
当年度変動額	49,428,210	0	0	0	0
出資金の受入	49,428,210	0	0	0	0
積立金の取崩し	0	0	0	0	0
当年度純利益	0	0	0	0	0
当年度末残高	2,985,301,626	155,093	20,303	14,800,058	14,975,454

令和6年度 南陽市下水道事業剰余金処分計算書 (案)

	資本金	資本剰余金	未処分利益 剰余金
当年度末残高	2,985,301,626	14,975,454	16,162,902
議会の議決による処分額	0	0	0
処理後残高	2,985,301,626	14,975,454	(繰越利益剰余金) 16,162,902

# 剰余金計算書

31日まで)

金				資本合計
利益剰余金				
減債積立金	建設改良積立金	未処分利益剰余金	利益剰余金合計	
290,000,000	22,456,190	15,616,797	328,072,987	3,278,921,857
0	0	0	0	0
0	0	0	0	0
	0		0	0
290,000,000	22,456,190	(繰越利益剰余金) 15,616,797	328,072,987	3,278,921,857
0	0	546,105	546,105	49,974,315
0	0	0	0	49,428,210
0	0	0	0	0
0	0	546,105	546,105	546,105
290,000,000	22,456,190	{ 当年度未処分 } 利益剰余金 16,162,902	328,619,092	3,328,896,172

令和6年度南陽市下水道事業会計キャッシュフロー計算書

(令和6年4月1日から令和7年3月31日まで)

(単位：円)

I	業務活動によるキャッシュフロー	
	当年度純利益 (△は当年度純損失)	546,105
	減価償却費	586,672,896
	資産減耗費	3,400,441
	貸倒引当金の増減額	△ 1,822,111
	賞与引当金の増減額	196,937
	法定福利費引当金の増減額	53,792
	長期前受金戻入益	△ 224,717,164
	資産除却に伴う長期前受金の精算	0
	4条特定収入に係る消費税相当額	△ 22,843,205
	支払利息及び企業債取扱諸費	80,431,884
	受取利息及び配当金	△ 142,088
	未収金の増減額	25,960,805
	未払金の増減額	△ 65,407,880
	前払金の増減額	0
	預り金の増減額	△ 1,270,746
	小計	381,059,666
	利息及び配当金の受取額	142,088
	利息の支払額	△ 80,431,884
	業務活動によるキャッシュフロー	<u>300,769,870</u>
II	投資活動によるキャッシュフロー	
	有形固定資産の取得による支出	△ 382,182,389
	有形固定資産の売却による収入	0
	無形固定資産の取得による支出	△ 13,999,579
	国庫補助金等による収入	147,861,100
	受益者負担金等による収入	228,890,863
	投資活動によるキャッシュフロー	<u>△ 19,430,005</u>
III	財務活動によるキャッシュフロー	
	建設改良費等の財源に充てるための企業債の収入	213,900,000
	その他の企業債による収入	98,000,000
	企業債の前借による収入	0
	建設改良費等の財源に充てるための企業債の償還による支出	△ 454,449,568
	その他の企業債の償還による支出	△ 200,361,293
	他会計からの出資による収入	<u>49,428,210</u>
	財務活動によるキャッシュフロー	<u>△ 293,482,651</u>
IV	資金の増加額 (又は減少額)	△ 12,142,786
V	資金の期首残高	<u>391,297,686</u>
VI	資金の期末残高	379,154,900



令和6年度 南陽市下水道事業貸借対照表  
( 令和7年3月31日 )

(単位：円)

		資 産 の 部		
1 固 定 資 産				
(1)有形固定資産				
イ	土 地		75,901,580	
ロ	建 物	65,606,625		
	減価償却累計額	30,113,430	35,493,195	
ハ	構 築 物	23,316,019,610		
	減価償却累計額	8,256,049,778	15,059,969,832	
ニ	機 械 及 び 装 置	131,727,595		
	減価償却累計額	85,525,351	46,202,244	
ホ	車 両 及 び 運 搬 具	1,732,734		
	減価償却累計額	1,247,568	485,166	
ヘ	工 具 器 具 及 び 備 品	5,100,385		
	減価償却累計額	4,222,664	877,721	
ト	建 設 仮 勘 定		132,045,558	
	有形固定資産合計			15,350,975,296
(2)無形固定資産				
イ	流域下水道施設利用権		868,576,063	
ロ	地 上 権		4,479,103	
	無形固定資産合計			873,055,166
(3)投資その他の資産				
イ	投 資 有 価 証 券		0	
ロ	出 捐 金		3,339,000	
ハ	預 託 金		8,730	
	投資その他の資産合計			3,347,730
	固 定 資 産 合 計			16,227,378,192
2 流 動 資 産				
(1)現金預金				
			379,154,900	
(2)未収金				
			51,527,158	
(3)前払金				
			0	
(4)貸倒引当金				
			△ 1,695,140	
	流 動 資 産 合 計			428,986,918
	資 産 合 計			16,656,365,110



		負 債 の 部	
3	固 定 負 債		
(1)	企 業 債		
イ	建設改良等の財源に充てるための企業債	4,330,035,658	
ロ	その他の企業債	<u>1,274,218,000</u>	
	企業債合計		5,604,253,658
(2)	他会計借入金		
イ	建設改良等の財源に充てるための長期借入金	0	
ロ	その他の長期借入金	<u>0</u>	
	他会計借入金合計		<u>0</u>
	固定負債合計		5,604,253,658
4	流 動 負 債		
(1)	企 業 債		
イ	建設改良等の財源に充てるための企業債	437,553,562	
ロ	その他の企業債	<u>200,333,014</u>	
	企業債合計		637,886,576
(2)	一時借入金		0
(3)	未 払 金		96,425,906
(4)	預 り 金		11,288
(5)	引 当 金		
イ	賞 与 引 当 金	4,744,345	
ロ	法定福利費引当金	<u>940,712</u>	
	引当金合計		<u>5,685,057</u>
	流動負債合計		740,008,827
5	繰 延 収 益		
(1)	長期前受金		10,258,100,440
(2)	長期前受金収益化累計額		<u>3,274,893,987</u>
	繰延収益合計		<u>6,983,206,453</u>
	負債合計		<u>13,327,468,938</u>
		資 本 の 部	
6	資 本 金		2,985,301,626
7	剰 余 金		
(1)	資 本 剰 余 金		
イ	受益者負担金	155,093	
ロ	受贈財産評価額	20,303	
ハ	国庫補助金	14,800,058	
ニ	その他資本剰余金	<u>0</u>	
	資本剰余金合計		14,975,454
(2)	利 益 剰 余 金		
イ	減債積立金	290,000,000	
ロ	建設改良積立金	22,456,190	
ハ	当年度未処分利益剰余金	<u>16,162,902</u>	
	利益剰余金合計		<u>328,619,092</u>
	剰余金合計		<u>343,594,546</u>
	資 本 合 計		<u>3,328,896,172</u>
	負債資本合計		<u>16,656,365,110</u>

## 注 記 表

### 1 固定資産の減価償却の方法

#### (1) 有形固定資産

- ・ 定額法
- ・ 主な耐用年数  
建物：50年、構築物：50年、機械及び装置：15年、車両及び運搬具：4～6年、  
工具器具及び備品：5～15年

#### (2) 無形固定資産

- ・ 定額法
- ・ 主な耐用年数  
流域下水道利用権：44年

### 2 引当金の計上基準

#### (1) 貸倒引当金

債権の不納欠損による損失に備えるため、実質率等による回収不能見込み額を計上した。

#### (2) 賞与引当金等

職員の期末手当、勤勉手当の支給に備えるため、本年度末における支給見込額に基づき、本年度の負担に属する額を計上した。

### 3 重要な非資金取引の内容

当年度に新たに計上した受贈による資産の取得額（評価額）は、500千円（構築物）である。

### 4 企業債の償還に係る他会計の負担

貸借対照表に計上されている企業債（1年以内に償還予定のものも含む）のうち「下水道事業に対する繰出基準」に基づき、企業債の償還に要する資金の一部を一般会計が負担すると見込まれる額は1,257,570千円である。

### 5 セグメント情報に関する注記

#### (1) 報告セグメントの概要

##### イ 報告セグメントの決定方法

南陽市下水道事業は、令和6年度より大橋農業集落排水施設を公共下水道事業に統合した。  
また、公共下水道事業は「汚水」と「雨水」の2つの排水事業に分かれていることから、「汚水」と「雨水」の2つを報告セグメントとしている。

ロ 各報告セグメントの事業内容は次の通りである。

事業区分	事業の内容
汚水	汚水管渠 L=154.8km、ポンプ場 1箇所
雨水	雨水函渠 L=8.1km、都市下水路 L=3.3km

## (2) 各報告セグメントの営業収益等

イ 令和6年度 開始 (令和6年4月1日)

(単位：円)

事業区分	汚 水	雨 水	共 通	合 計
セグメント資産	13,720,817,126	2,773,923,147	391,297,686	16,886,037,959
セグメント負債	11,313,555,404	2,293,560,698	0	13,607,116,102

ロ 令和6年度 決算 (令和6年4月1日～令和7年3月31日)

(単位：円)

事業区分	汚 水	雨 水	共 通	合 計
営業収益	352,488,398	64,319,132	-	416,807,530
営業費用	792,445,177	85,941,825	-	878,387,002
営業損益	△ 439,956,779	△ 21,622,693	-	△ 461,579,472
経常損益	35,943,204	0	-	35,943,204
セグメント資産	13,455,394,412	2,821,815,798	379,154,900	16,656,365,110
セグメント負債	10,997,922,681	2,329,546,257	0	13,327,468,938
その他の項目				
他会計繰入金	592,942,409	64,319,132	-	657,261,541
地方公営企業法 第17条の2第1項 に定める経費	281,368,557	64,319,132	-	345,687,689
減価償却費	504,338,807	82,334,089	-	586,672,896
資産減耗費	3,400,441	0	-	3,400,441
特別利益	12,000	0	-	12,000
特別損失	35,409,099	0	-	35,409,099
有形固定資産及 び無形固定資産 の増加額	256,820,885	132,434,471	-	389,255,356



# 下水道事業決算附属書類



# 南陽市下水道事業決算附属書類

令和6年度南陽市下水道事業報告書

## 1 概況

### (1) 総括

本市下水道事業では、「安全で快適なまちづくり」の実現を目指し、生活環境の改善と公共水域の水質保全に向け汚水管渠の整備を推進すると共に、市街地の浸水被害解消に向け雨水幹線函渠の整備に取り組んでおります。

本年度の下水道事業においても、劣化した管路に対し管更生工事や管路修繕工事を行い、長寿命化対策として管路機能の維持を図りました。また、長期的な視点に基づき効率的かつ効果的な施設運営のため、赤湯中継ポンプ場等の施設において、ストックマネジメント計画を策定しました。

今後も、持続可能な下水道事業の実現に向け、施設の適切な運営管理と効率化に努めてまいります。

### (イ) 業務状況

公共下水道事業における処理区域内人口は20,206人、水洗化人口は17,924人で、水洗化率は88.7%となり、前年度より0.3ポイントの増、年間総処理水量は2,658,132<sup>m</sup>³で、前年度より148,107<sup>m</sup>³の増、年間有収水量は2,180,390<sup>m</sup>³で、有収率は82.0%となりました。

### (ロ) 工事状況

公共下水道施設の整備については、汚水管渠工事として170,189千円の事業を実施し、施工延長986.7m、当年度整備面積として5.3haを新たに加え、整備済面積は763.7ha、整備率は89.3%となりました。また、雨水函渠工事として117,140千円の事業を実施、施工延長110.4mを整備、更に、老朽汚水管渠の改築工事として24,031千円の事業を実施し、209.9mの管路更生を図っております。

### (ハ) 経営状況

公共下水道事業の収益的収支は、税抜きで総収益997,397,647円、総費用996,851,542円、当年度純利益546,105円を計上しております。総収益の内訳は、下水道使用料等の営業収益が416,807,530円、一般会計からの補助金等の営業外収益が580,578,117円となりました。総費用の内訳は、流域下水道維持管理負担金、減価償却費、人件費等の営業費用が878,387,002円、企業債利息等の営業外費用が83,055,441円、特別損失が35,409,099円となっております。

資本的収入及び支出は、税込みで738,080,173円の収入に対し1,086,329,591円の支出となり、収入から支出を差し引いた不足額348,249,418円については、損益勘定留保資金等の内部留保資金で補填しました。

本年度末の企業債残高は6,242,140,234円で、前年度末に比べ342,910,861円減少しております。

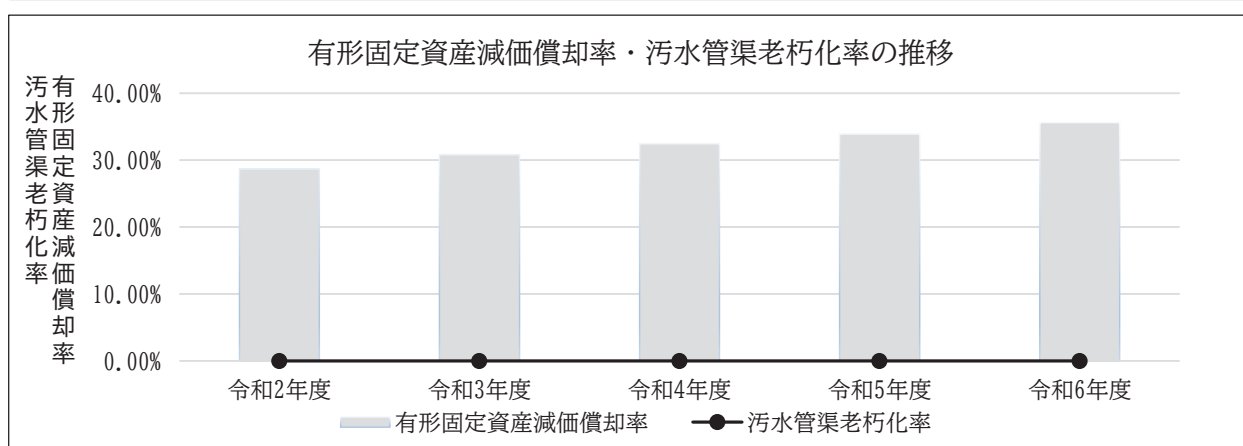
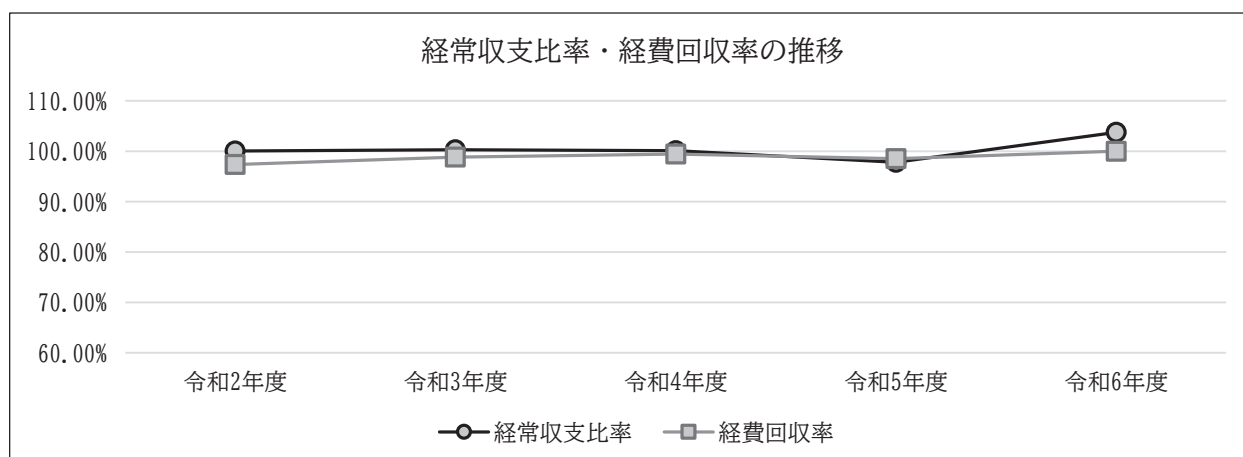
## (2) 経営指標に関する事項

令和6年度決算における経営成績について、経営の健全性を示す経常収支比率は、前年度比5.94ポイント増の103.74%となりました。また、使用料水準の妥当性を示す経費回収率は、前年度比1.46ポイント増の100.0%となり、事業に必要な費用を下水道使用料で賄えている状況とされる100%を上回っています。引き続き水洗化率の向上に注力し、収益力の確保に努めていく必要があります。

一方、償却対象資産の減価償却の状況を示す有形固定資産減価償却率は前年度比1.72ポイント増の35.62%、法定耐用年数を経過した管路延長の割合を示す污水管渠老朽化率は、本市の下水道事業開始後からの経過年数が法定耐用年数未満のため、0%となっております。現在は管路網に深刻な老朽化は生じておりませんが、温泉排水や地震の影響による劣化の進行が一部に見られることから、必要な箇所に長寿命化対策（更生工事）を実施し、下水道設備の良好な維持管理に努めてまいります。

### 〈経営指標の推移〉

	令和2年度	令和3年度	令和4年度	令和5年度	令和6年度
経常収支比率	100.03%	100.28%	100.12%	97.80%	103.74%
経費回収率	97.36%	98.85%	99.41%	98.54%	100.00%
有形固定資産減価償却率	28.71%	30.80%	32.46%	33.90%	35.62%
污水管渠老朽化率	0.00%	0.00%	0.00%	0.00%	0.00%





## (3) 議会議決事項

議案事項	件名	提出年月日	議決年月日
認第8号	令和5年度南陽市下水道事業会計決算の認定について	令和6年9月3日	令和6年9月20日
議第51号	令和6年度南陽市下水道事業会計補正予算(第1号)	令和6年9月3日	令和6年9月20日
議第71号	令和6年度南陽市下水道事業会計補正予算(第2号)	令和6年12月20日	令和6年12月20日
議第5号	令和6年度南陽市下水道事業会計補正予算(第3号)	令和7年3月3日	令和7年3月3日
議第13号	令和7年度南陽市下水道事業会計予算	令和7年3月3日	令和7年3月21日

## (4) 行政官庁の主たる認可事項

申請年月日	申請先	件名	認可番号	認可年月日
令和6年4月9日	国土交通大臣	令和6年度 社会資本整備総合交付金交付決定通知	国官会第7982号	令和6年6月20日
令和6年4月9日	国土交通大臣	令和6年度 社会資本整備総合交付金交付決定通知	国官会第6778号	令和6年6月19日
令和6年4月5日	国土交通大臣	令和6年度 社会資本整備総合交付金交付決定通知	国官会第6811号	令和6年6月19日

## (5) 職員に関する事項

区分	計
課長	
課長補佐	1
係長	3
主任	2
主事(技師)	3
技能士	
計	9

## 2 工 事

### (1) 建設改良工事の概況

(工事費は消費税・地方消費税込み)

工事区分	本年度施工内容	工事費	着工年月日	竣工年月日	主な工事名又は施工地区
污水管渠 工事	【污水管渠工事】 塩化ビニール管 φ200 986.7 m	千円 170,189	令和6年2月16日	令和7年3月31日	第1工区[宮内地内] 第2工区[若狭郷屋地内外] 第3工区[若狭郷屋地内] 第4工区[蒲生田地内] 第101工区[若狭郷屋地内] 第105工区[柵塚地内]繰越
布設替工事	【污水管渠布設替工事】 塩化ビニール管 φ200mm 16.0m	千円 4,863	令和6年7月8日	令和6年9月25日	污水管渠布設替工事[宮内地内]
公共污水樹 設置工事	【公共污水樹設置工事】 10箇所	千円 7,074	令和6年5月15日	令和6年12月24日	公共污水樹設置工事[宮内地内外] (その1~その5)
污水管渠 改築工事	【污水管渠改築工事】 更生工法 φ250 138.7 m φ200 71.2 m	千円 24,031	令和6年8月20日	令和6年12月26日	污水管渠改築(管更生) 工事 [柵塚地内外]
マンホール鉄 蓋改築工事	【マンホール鉄蓋改築工事】 21箇所	千円 9,363	令和6年8月7日	令和6年12月13日	マンホール鉄蓋改築工事[市内 一円]
ポンプ場設備 工事	【ポンプ更新工事】 1基  【制御盤移設工事】 1式	千円 1,925  10,010	令和6年11月18日  令和6年7月9日	令和7年3月18日  令和6年11月14日	郡山マンホールポンプ場ポン プ更新工事[郡山地内]  宮内マンホールポンプ場制御 盤外移設工事[宮内地内]
雨水函渠 工事	【雨水函渠工事】 □ 2000×2000  110.4 m	千円 117,140	令和6年6月24日	令和7年3月31日	吉野川雨水第1幹線函渠工事 (第1工区)[郡山地内]

### (2) 修繕等工事の概況

工事区分	本年度施工内容	工事費	着工年月日	竣工年月日	主な工事名又は施工地区
污水・雨水 関係施設維 持補修等	污水管路、マンホール 等修繕工事	千円 39,212	令和6年4月4日	令和7年3月26日	污水管路修繕工事 マンホール高さ調整工事 赤湯中継ポンプ分解整備工事 池黒マンホールポンプ分解整備工事 吉野川雨水第1幹線法面補修工事

### 3 業務

#### (1) 業務量

区 分	本 年 度	前 年 度	比 較	
			増 減	比 率
処 理 区 域 内 人 口	20,206 人	20,386 人	△ 180 人	△ 0.9 %
普 及 率	70.0 %	69.6 %	0.4	-
水 洗 化 人 口	17,924 人	18,013 人	△ 89 人	△ 0.5 %
水 洗 化 率	88.7 %	88.4 %	0.3	-
年 間 総 処 理 水 量	2,658,132 m <sup>3</sup>	2,510,025 m <sup>3</sup>	148,107 m <sup>3</sup>	5.9 %
一 日 最 大 処 理 水 量	13,352 m <sup>3</sup>	11,272 m <sup>3</sup>	2,080 m <sup>3</sup>	18.5 %
一 日 平 均 処 理 水 量	7,283 m <sup>3</sup>	6,858 m <sup>3</sup>	425 m <sup>3</sup>	6.2 %
年 間 有 収 水 量	2,180,390 m <sup>3</sup>	2,179,628 m <sup>3</sup>	762 m <sup>3</sup>	0.0 %
一 日 平 均 有 収 水 量	5,974 m <sup>3</sup>	5,955 m <sup>3</sup>	19 m <sup>3</sup>	0.3 %
有 収 率	82.0 %	86.8 %	△ 4.8	-

#### (2) 事業収入に関する事項 (消費税抜き)

科 目	本 年 度	前 年 度	比 較	
			増 減	比 率
公 共 下 水 道 事 業 収 益	997,397,647 円	934,271,873 円	63,125,774 円	6.8 %
営 業 収 益	416,807,530	408,252,982	8,554,548	2.1
下 水 道 使 用 料	352,050,598	346,883,872	5,166,726	1.5
そ の 他 営 業 収 益	64,756,932	61,369,110	3,387,822	5.5
営 業 外 収 益	580,578,117	526,018,891	54,559,226	10.4
受 取 利 息 及 び 配 当 金	142,088	2,126	139,962	6,583.3
国 県 補 助 金	16,769,900	225,000	16,544,900	7,353.3
他 会 計 補 助 金	334,952,756	307,172,922	27,779,834	9.0
長 期 前 受 金 戻 入	224,717,164	213,881,103	10,836,061	5.1
雑 収 益	478,958	300,317	178,641	59.5
引 当 金 戻 入 益	3,517,251	4,437,423	△ 920,172	△ 20.7
特 別 利 益	12,000	0	12,000	皆増
固 定 資 産 売 却 益	0	0	0	-
過 年 度 損 益 修 正 益	12,000	0	12,000	皆増
農 業 集 落 排 水 事 業 収 益	0 円	35,049,076 円	△ 35,049,076 円	皆減

#### (3) 事業費用に関する事項 (消費税抜き)

科 目	本 年 度	前 年 度	比 較	
			増 減	比 率
公 共 下 水 道 事 業 費 用	996,851,542 円	933,913,403 円	62,938,139 円	6.7 %
営 業 費 用	878,387,002	846,338,194	32,048,808	3.8
管 渠 費 用	40,910,170	29,256,601	11,653,569	39.8
ポ ン プ 場 費 用	8,937,945	10,559,220	△ 1,621,275	△ 15.4
流 域 下 水 道 費 用	173,318,823	168,906,025	4,412,798	2.6
普 及 促 進 費 用	17,213,595	17,096,395	117,200	0.7
総 係 費 用	47,933,132	45,457,962	2,475,170	5.4
減 価 償 却 費 用	586,672,896	573,757,801	12,915,095	2.3
資 産 減 耗 費 用	3,400,441	1,304,190	2,096,251	160.7
営 業 外 費 用	83,055,441	87,554,789	△ 4,499,348	△ 5.1
支 払 利 息 及 び 企 業 債 取 扱 諸 費	80,431,884	86,862,301	△ 6,430,417	△ 7.4
補 助 金	800,000	500,949	299,051	59.7
雑 支 出	1,823,557	191,539	1,632,018	852.1
特 別 損 失	35,409,099	20,420	35,388,679	173,304.0
固 定 資 産 売 却 損	0	0	0	-
過 年 度 損 益 修 正 損	30,440	20,420	10,020	49.1
そ の 他 特 別 損 失	35,378,659	0	35,378,659	皆増
農 業 集 落 排 水 事 業 費 用	0 円	57,187,014 円	△ 57,187,014 円	皆減

## 4 会 計

### (1)重要契約の要旨

契約の内容	契約の日及び 完成又は完了日	契約金額
南陽市公共下水道 汚水管渠工事（第105工区）（繰越）	令和6年2月15日	12,540,000
	令和6年4月26日	301,400
	令和6年4月30日	12,841,400
赤湯中継ポンプ場及び宮内・池黒・郡山・大橋マンホールポンプ場維持管理業務委託	令和6年4月1日	8,140,000
	令和7年3月31日	8,140,000
令和6年度 大橋地区農業集落排水処理施設清掃洗浄業務委託	令和6年4月15日	4,290,000
	令和6年7月18日	△ 904,200
	令和6年7月19日	3,385,800
南陽市公共下水道 汚水管渠工事（第101工区）	令和6年5月2日	12,430,000
	令和6年8月28日	△ 147,400
	令和6年8月30日	12,282,600
南陽市公共下水道 汚水管渠工事（第1工区）	令和6年5月2日	35,750,000
	令和6年10月23日	559,900
	令和6年10月31日	36,309,900
南陽市公共下水道 汚水管渠工事（第3工区）	令和6年5月2日	23,100,000
	令和6年10月22日	1,204,500
	令和6年10月31日	24,304,500
南陽市公共下水道 汚水管路修繕工事	令和6年5月29日	24,750,000
	令和6年8月29日	△ 107,800
	令和6年10月8日	24,642,200
南陽市公共下水道 赤湯中継ポンプ場外ストックマネジメント計画策定業務委託	令和6年6月3日	20,900,000
	令和7年3月10日	20,900,000
南陽市公共下水道 汚水管渠工事（第2工区）	令和6年6月4日	52,800,000
	令和6年12月3日	1,355,200
	令和6年12月10日	54,155,200
南陽市公共下水道 汚水柵設置工事（その3）	令和6年6月4日	1,705,000
	令和6年7月22日	474,100
	令和6年7月25日	2,179,100
南陽市公共下水道大橋地区農業集落排水処理施設解体工事積算業務委託	令和6年6月17日	1,804,000
	令和6年7月12日	1,804,000
吉野川雨水第1幹線函渠工事	令和6年6月24日	110,000,000
	令和7年2月3日	7,140,100
	令和7年3月25日	117,140,100
吉野川雨水第1幹線函渠工事に伴う建物等事前調査業務委託	令和6年6月26日	5,720,000
	令和6年10月30日	5,720,000
南陽市公共下水道 宮内マンホールポンプ場制御盤外移設工事	令和6年7月8日	10,010,000
	令和6年11月1日	10,010,000

内訳		契約の相手方
本体価額	消費税	
11,400,000 274,000 11,674,000	1,140,000 27,400 1,167,400	株式会社 大建工業 代表取締役 高橋 美智男
7,400,000 7,400,000	740,000 740,000	株式会社 置環 代表取締役 桐生 正貴
3,900,000 △ 822,000 3,078,000	390,000 △ 82,200 307,800	尾形興業 有限会社 代表取締役 尾形 啓一郎
11,300,000 △ 134,000 11,166,000	1,130,000 △ 13,400 1,116,600	株式会社 大建工業 代表取締役 高橋 美智男
32,500,000 509,000 33,009,000	3,250,000 50,900 3,300,900	安部建設 株式会社 代表取締役 安部 哲哉
21,000,000 1,095,000 22,095,000	2,100,000 109,500 2,209,500	株式会社 落合堂建設 代表取締役 落合堂 好則
22,500,000 △ 98,000 22,402,000	2,250,000 △ 9,800 2,240,200	株式会社 松田組 代表取締役 松田 孝一
19,000,000 19,000,000	1,900,000 1,900,000	日本水工設計 株式会社 山形事務所 所長 沼尻 治
48,000,000 1,232,000 49,232,000	4,800,000 123,200 4,923,200	株式会社 大建工業 代表取締役 高橋 美智男
1,550,000 431,000 1,981,000	155,000 43,100 198,100	有限会社 皆川工務店 代表取締役 皆川 俊一
1,640,000 1,640,000	164,000 164,000	一般財団法人 山形県建設技術センター 理事長 竹内 晃
100,000,000 6,491,000 100,000,000	10,000,000 649,100 10,000,000	株式会社 イトウ 代表取締役 伊藤 吉美
5,200,000 5,200,000	520,000 520,000	中央建鉄 株式会社 仙台支店 支店長 平岡 利之
9,100,000 9,100,000	910,000 910,000	株式会社 北都プラント 代表取締役 矢萩 好彦

契約の内容	契約の日及び 完成又は完了日	契約金額
南陽市公共下水道 汚水管渠布設替工事	令和6年7月8日	3,641,000
	令和6年9月13日	1,222,100
	令和6年9月25日	4,863,100
南陽市公共下水道 池黒マンホールポン プ分解整備工事	令和6年7月8日	7,040,000
	令和6年12月13日	7,040,000
南陽市公共下水道 赤湯中継ポンプ場No. 1 主ポンプ分解整備工事	令和6年7月10日	1,320,000
	令和6年10月4日	1,320,000
南陽市公共下水道 マンホール蓋高さ調 整工事	令和6年8月1日	2,310,000
	令和6年9月26日	287,100
	令和6年9月30日	2,597,100
南陽市公共下水道 汚水柵設置工事（そ の4）	令和6年8月5日	1,771,000
	令和6年9月19日	379,500
	令和6年9月25日	2,150,500
南陽市公共下水道 汚水管渠改築（管更 生）工事	令和6年8月20日	23,100,000
	令和6年12月11日	930,600
	令和6年12月17日	24,030,600
南陽市公共下水道 マンホール鉄蓋改築 工事	令和6年9月6日	7,810,000
	令和6年11月22日	1,256,200
	令和6年11月29日	9,066,200
南陽市公共下水道 汚水管渠工事（第4 工区）	令和6年10月15日	26,950,000
	令和7年3月21日	3,345,100
	令和7年3月25日	30,295,100
南陽市公共下水道 汚水柵設置工事（そ の5）	令和6年11月1日	2,145,000
	令和6年12月10日	2,145,000
下水道雨水施設台帳整備業務委託	令和6年11月5日	1,320,000
	令和7年3月3日	1,320,000
吉野川雨水第1幹線 法面補修工事	令和6年11月11日	1,287,000
	令和6年11月28日	1,287,000
南陽市公共下水道 郡山マンホールポン プ場ポンプ更新工事	令和6年11月18日	1,925,000
	令和7年3月17日	1,925,000

内訳		契約の相手方
本体価額	消費税	
3,310,000	331,000	侑和建設 株式会社 代表取締役 田齋 和久
1,111,000	111,100	
4,421,000	442,100	
6,400,000	640,000	株式会社 北都プラント 代表取締役 矢萩 好彦
6,400,000	640,000	
1,200,000	120,000	株式会社 置環 代表取締役 桐生 正貴
1,200,000	120,000	
2,100,000	210,000	株式会社 松田組 代表取締役 松田 孝一
261,000	26,100	
2,361,000	236,100	
1,610,000	161,000	侑和建設 株式会社 代表取締役 田齋 和久
345,000	34,500	
1,955,000	195,500	
21,000,000	2,100,000	株式会社 松田組 代表取締役 松田 孝一
846,000	84,600	
21,846,000	2,184,600	
7,100,000	710,000	株式会社 落合堂建設 代表取締役 落合堂 好則
1,142,000	114,200	
8,242,000	824,200	
24,500,000	2,450,000	株式会社 大建工業 代表取締役 高橋 美智男
3,041,000	304,100	
27,541,000	2,754,100	
1,950,000	195,000	齋藤建設 株式会社 代表取締役 齋藤 剛
1,950,000	195,000	
1,200,000	120,000	明光技研 株式会社 代表取締役 高橋 則雄
1,200,000	120,000	
1,170,000	117,000	林建設 代表 林 正明
1,170,000	117,000	
1,750,000	175,000	株式会社 置環 代表取締役 桐生 正貴
1,750,000	175,000	

## (2) 企業債及び一時借入金の概況

## (イ) 企業債

(単位：円)

区 分	本年度当初残高	本年度借入高	本年度償還高	本年度末残高	備考
公共下水道事業	6,585,051,095	311,900,000	654,810,861	6,242,140,234	

## (ロ) 一時借入金

(単位：円)

区 分	本年度当初残高	本年度中借入残高最高額	本年度末残高	備考
公共下水道事業	0	0	0	

## (3) その他会計経理に関する重要事項

(イ) 令和6年9月30日をもって仮決算を実施し、上半期における収支を把握し事業運営の参考とした。

## 5 経営調査に関する事項

## (1) 経営分析

項 目	算 出 基 礎	本年度	前年度	比較増減	備考
1 普及率	$\frac{\text{処理区域内人口}}{\text{行政区域内人口}} \times 100$	70.0 %	69.6 %	0.4	
2 水洗化率	$\frac{\text{現在水洗便所設置済人口}}{\text{現在処理区域内人口}} \times 100$	88.7 %	88.4 %	0.3	
3 一般家庭用使用料	1ヶ月20m <sup>3</sup> あたりの下水道使用料	3,740 円	3,740 円	0.0 円	
4 有収率	$\frac{\text{年間総有収水量}}{\text{年間総処理水量}} \times 100$	82.0 %	86.8 %	△ 4.8	
5 処理原価	$\frac{\text{処理費（総費用－特別損失－長期前受金戻入見合）}}{\text{年間総有収水量}}$	338.1 円/m <sup>3</sup>	343.9 円/m <sup>3</sup>	△ 5.8 円/m <sup>3</sup>	
6 汚水処理原価	$\frac{\text{汚水処理費（公費負担分を除く）}}{\text{年間総有収水量}}$	161.5 円/m <sup>3</sup>	163.0 円/m <sup>3</sup>	△ 1.5 円/m <sup>3</sup>	
7 汚水処理原価（維持管理費）	$\frac{\text{汚水処理費（維持管理費（公費負担分を除く））}}{\text{年間総有収水量}}$	127.2 円/m <sup>3</sup>	123.5 円/m <sup>3</sup>	3.7 円/m <sup>3</sup>	
8 汚水処理原価（資本費）	$\frac{\text{汚水処理費（資本費（公費負担分を除く））}}{\text{年間総有収水量}}$	34.3 円/m <sup>3</sup>	39.5 円/m <sup>3</sup>	△ 5.2 円/m <sup>3</sup>	
9 使用料単価	$\frac{\text{使用料収入}}{\text{年間総有収水量}}$	161.5 円/m <sup>3</sup>	160.6 円/m <sup>3</sup>	0.9 円/m <sup>3</sup>	
10 経費回収率	$\frac{\text{使用料収入}}{\text{汚水処理費（公費負担分を除く）}} \times 100$	100.0 %	98.5 %	1.5	
11 処理人口1人当たりの維持管理費	$\frac{\text{汚水処理費（維持管理費（公費負担分を除く））}}{\text{処理区域内人口}}$	13,724.0 円/人	13,207.1 円/人	516.9 円/人	
12 処理人口1人当たりの資本費	$\frac{\text{汚水処理費（資本費（公費負担分を除く））}}{\text{処理区域内人口}}$	3,698.9 円/人	4,219.0 円/人	△ 520.1 円/人	
13 処理人口1人当たりの管理運営費	$\frac{\text{汚水処理費（公費負担分を除く）}}{\text{処理区域内人口}}$	17,422.8 円/人	17,426.1 円/人	△ 3.3 円/人	



## (2) 費用構成 (消費税抜き)

項 目	総 費 用 円	費用構成比 %	総費用- (受託工事費+材料等売却原 価+附帯事業費+特別損失+長期前受 金戻入見合)	処理原価 (1 m <sup>3</sup> 当り)
			円	円
1 基 本 給	19,891,500	2.0	19,891,500	9.1
手 当	8,865,022	0.9	8,865,022	4.1
職 員 給 与 費 等	0	0.0	0	0.0
退 職 給 与 金	5,789,964	0.6	5,789,964	2.7
法 定 福 利 費	34,546,486	3.5	34,546,486	15.9
計	80,431,884	8.1	80,431,884	36.9
2 支 払 利 息	80,431,884	8.1	80,431,884	36.9
うち企業債利息	586,672,896	58.9	362,335,803	166.2
3 減 価 償 却 費	3,400,441	0.3	3,400,441	1.6
4 資 産 減 耗 費	1,841,731	0.2	1,841,731	0.8
5 動 力 費	415,211	0.0	415,211	0.2
6 光 熱 水 費	113,466	0.0	113,466	0.1
7 通 信 運 搬 費	35,666,650	3.6	35,666,650	16.4
8 修 繕 費	79,500	0.0	79,500	0.0
9 材 料 費	0	0.0	0	0.0
10 薬 品 費	411,000	0.0	411,000	0.2
11 路 面 復 旧 費	28,124,956	2.8	28,124,956	12.9
12 委 託 料	173,318,823	17.4	173,318,823	79.4
13 流 域 下 水 道 管 理 運 営 費 負 担 金	51,828,498	5.2	16,419,399	7.5
14 そ の 他	996,851,542	100.0	737,105,350	338.1
費 用 合 計				

## (3) 財務分析

項 目	算 出 基 礎	本年度 %	前年度 %	比較増減	備考	
1 自己資本構成比率	$\frac{\text{資本金} + \text{剰余金} + \text{繰延収益}}{\text{負債資本合計}} \times 100$	61.9	60.0	1.9		
2 固定資産対長期資本比率	$\frac{\text{固定資産}}{\text{固定負債} + \text{資本金} + \text{剰余金} + \text{繰延収益}} \times 100$	102.0	102.2	△ 0.2		
3 流動比率	$\frac{\text{流動資産}}{\text{流動負債}} \times 100$	58.0	53.5	4.5		
4 総収支比率 (旧:総収益対総費用比率)	$\frac{\text{総 収 益}}{\text{総 費 用}} \times 100$	100.1	97.8	2.3		
5 営業収支比率 (旧:営業収益対営業費用比率)	$\frac{\text{営業収益} - \text{受託工事収益}}{\text{営業費用} - \text{受託工事費用}} \times 100$	47.5	45.6	1.9		
6 企業債償還額対減価償却比率	$\frac{\text{企業債償還元金}}{\text{当年度減価償却費} - \text{長期前受金戻入額}} \times 100$	180.9	204.2	△ 23.3		
料金収入に対する比率	7 企業債償還元金	$\frac{\text{企業債償還元金}}{\text{料金収入}} \times 100$	186.0	195.2	△ 9.2	
	8 企業債利息	$\frac{\text{企業債利子}}{\text{料金収入}} \times 100$	22.8	24.8	△ 2.0	
	9 企業債元利償還元金	$\frac{\text{企業債元利償還元金}}{\text{料金収入}} \times 100$	208.8	220.0	△ 11.2	
	10 職員給与費	$\frac{\text{職員給与費}}{\text{料金収入}} \times 100$	9.8	8.6	1.2	
11 不良債務比率	$\frac{\text{不良債務額}}{\text{営業収益} - \text{受託工事収益}} \times 100$	—	—	—		
12 累積欠損比率	$\frac{\text{累積欠損金}}{\text{営業収益} - \text{受託工事収益}} \times 100$	—	—	—		

## 6 その他

### (1) 他会計負担金等の使途について

#### ①収益的収入

イ 国県補助金16,769,900円については、以下のとおり充当した。

・工事費（課税仕入）	16,500,000円
・助成金（不課税仕入）	269,900円

ロ 他会計負担金64,319,132円については、以下のとおり充当した。

・雨水施設に係る減価償却費（不課税仕入）	45,314,152円
・雨水施設に係る企業債利息（非課税仕入）	15,108,987円
・雨水施設に係る修繕費等（課税仕入）	3,895,993円

ハ 他会計補助金334,952,756円については、以下のとおり充当した。

・減価償却費（不課税仕入）	254,563,564円
・除却費（不課税仕入）	3,400,441円
・企業債利息（非課税仕入）	67,146,453円
・委託料、修繕費等（課税仕入）	357,500円
・利子補給分（不課税仕入）	800,000円
・人件費等（不課税仕入）	8,684,798円

#### ②資本的収入

イ 受益者負担金20,025,650円及び受益者分担金303,770円 合計20,329,420円については、以下のとおり充当した。

・工事費、委託料（課税仕入）	20,329,420円
----------------	-------------

ロ 国庫補助金147,861,100円については、以下のとおり充当した。

・工事費、委託料（課税仕入）	143,567,661円
・補償費（不課税仕入）	4,293,439円

ハ 他会計負担金208,561,443円については、以下のとおり充当した。

・企業債元金償還金（課税仕入等）	208,561,443円
------------------	--------------

令和6年度 南陽市下水道事業収益費用明細書（消費税抜き）  
（令和6年4月1日から令和7年3月31日まで）

収 益

（単位：円）

款	項	目	節	金額	備考			
1 公共下水道事業収益	1 営業収益			997,397,647				
				416,807,530				
				1 下水道使用料				
				1 下水道使用料	352,050,598	下水道使用料		
				2 その他営業収益				
				1 手数料	437,800	図面交付手数料、督促手数料、工事店手数料		
				2 他会計負担金	64,319,132	一般会計負担金（雨水処理に要する経費）		
				2 営業外収益			580,578,117	
				1 受取利息及び配当金			142,088	
				1 預金利息			142,088	預金利息
	2 国県補助金			16,769,900				
	1 国県補助金			16,769,900	社会資本整備総合交付金			
	3 他会計補助金			334,952,756				
	1 他会計補助金			334,952,756	一般会計補助金			
	4 長期前受金戻入			224,717,164				
	1 受益者負担金 長期前受金戻入			29,531,256	受益者負担金に係る長期前受金戻入			
	2 受贈財産評価額 長期前受金戻入			7,319,583	受贈財産評価額に係る長期前受金戻入			
	3 国庫補助金 長期前受金戻入			170,808,548	国庫補助金に係る長期前受金戻入			
	4 工事負担金 長期前受金戻入			159,964	工事負担金に係る長期前受金戻入			
	5 他会計負担金 長期前受金戻入			16,897,813	他会計負担金に係る長期前受金戻入			
	5 引当金戻入益			3,517,251				
	1 貸倒引当金戻入益			3,517,251	貸倒引当金戻入益			
	6 雑収益			478,958				
	1 不用品売却収益			0				
	2 その他の雑収益			478,958	占用料、雑収益			
	3 特別利益			12,000				
	1 固定資産売却益			0				
	1 固定資産売却益			0				
	2 過年度損益修正益			12,000				
	1 過年度損益修正益			12,000	過年度分下水道使用料			
	3 その他特別利益			0				
	1 その他特別利益			0				

収入科目1-2-7は消費税及び地方消費税に係る還付であり、本表に表示していない。

費用

(単位：円)

款	項	目	節	金額	備考
1 公共下水道 事業費用	1 営業費用			996,851,542	
				878,387,002	
		1 管渠費		40,910,170	
			1 光熱水費	13,107	吉野川雨水幹線排水樋門電気料等
			2 通信運搬費	54,150	池黒・宮内・郡山ポンプ場電話使用料等
			3 委託料	3,446,046	下水道台帳整備業務委託等
			4 手数料	0	
			5 賃借料	5,400	土地賃借料
			6 修繕費	35,647,650	汚水管路施設修繕工事・マンホール高さ調整工事等
			7 路面復旧費	411,000	道路舗装補修
			8 動力費	556,237	池黒・宮内・郡山マンホールポンプ電気料
			9 材料費	79,500	舗装補修材料費
			10 補償費	697,080	雨水施設関連補償金
			2 ポンプ場費	8,937,945	
			1 燃料費	0	
			2 光熱水費	73,526	赤湯中継ポンプ場電灯電気料及び水道料
			3 通信運搬費	57,925	赤湯中継ポンプ場電話回線使用料
			4 委託料	7,502,000	赤湯中継ポンプ場保安管理・維持管理委託料等
			5 修繕費	19,000	赤湯中継ポンプ場施設設備修繕費
			6 動力費	1,285,494	赤湯中継ポンプ場動力電気料
			3 流域下水道費	173,318,823	
			1 維持管理負担金	173,318,823	流域下水道維持管理費負担金、協議会負担金
			4 普及促進費	17,213,595	
			1 給料	8,839,500	職員2名分
			2 手当	4,353,238	職員手当等
			3 賞与引当金繰入額	1,230,035	賞与引当金繰入額
			4 法定福利費	2,392,609	共済組合・互助会、公務災害補償基金負担金
			5 法定福利費引当金繰入額	236,167	法定福利費引当金繰入額
			6 旅費	0	
			7 備用品費	5,610	普及促進用備用品費
			8 印刷製本費	103,938	市報掲載等
			9 賃借料	0	
			10 報償費	52,498	ポスターコンクール賞品

款	項	目	節	金額	備考
		5 総係費		47,933,132	
			1 給料	10,907,000	職員3名分
			2 手当	5,594,868	職員手当等
			3 賞与引当金繰入額	1,418,000	賞与引当金繰入額
			4 法定福利費	2,859,135	共済組合、互助会、公務災害補償基金負担金
			5 法定福利費引当金繰入額	302,053	法定福利費引当金繰入額
			6 旅費	45,782	普通旅費
			7 備用品費	408,026	事務用備用品費
			8 光熱水費	328,578	水道庁舎電気料
			9 印刷製本費	53,396	市報掲載、決算書印刷製本費
			1 0 通信運搬費	1,391	郵便料
			1 1 委託料	17,176,910	下水道使用料収納事務費、水質調査等
			1 2 手数料	700	金融機関事務取扱手数料
			1 3 賃借料	633,941	上下水道施設管理システムリース料等
			1 4 報酬	0	
			1 5 交際費	0	
			1 6 負担金	5,801,706	置広電算共同処理事業費負担金
			1 7 保険料	78,370	赤湯中継ポンプ場保険料、下水道賠償責任保険料
			1 8 貸倒引当金繰入額	2,323,276	貸倒引当金繰入額
		6 減価償却費		586,672,896	
			1 有形固定資産減価償却費	533,735,432	建物、構築物、機械及び装置等減価償却費
			2 無形固定資産減価償却費	52,937,464	流域下水道施設利用権減価償却費
		7 資産減耗費		3,400,441	
			1 固定資産除却費	3,400,441	鉄蓋改築等に伴う固定資産除却費
	2 営業外費用			83,055,441	
		1 支払利息及び企業債取扱諸費		80,431,884	
			1 企業債利息	80,431,884	企業債利息
			2 借入金利息	0	
		2 補助金		800,000	
			1 水洗化資金利子補給補助金	0	
			2 公共下水道接続促進助成金	800,000	公共下水道接続促進助成金
		4 雑支出		1,823,557	
			1 不用品売却原価	0	
			2 その他雑支出	1,823,557	消費税計算における控除税額等

款	項	目	節	金額	備考
	3 特別損失			35,409,099	
	1 固定資産売却損			0	
		1 固定資産売却損		0	
	2 過年度損益修正損			30,440	
		1 過年度損益修正損		30,440	冬期料金の精算等
	3 その他特別損失			35,378,659	
		1 その他特別損失		35,378,659	旧大橋地区農業集落排水処理施設解体経費等
	4 予備費			0	
		1 予備費		0	
			1 予備費		0

費用科目1-2-3は、消費税及び地方消費税に係る納付であり、本表に表示していない。

令和6年度 資本的收入及び支出明細書（消費税込み）

（令和6年4月1日から令和7年3月31日まで）

収 入

（単位：円）

款	項	目	節	金額	備考		
1 公共下水道事業 資本的收入				738,080,173			
	1 企業債			311,900,000			
		1 企業債			311,900,000		
				1 企業債	311,900,000	下水道事業債、資本費平準化債	
	2 出資金			49,428,210			
		1 出資金			49,428,210		
				1 出資金	49,428,210	一般会計出資金	
	3 負担金				228,890,863		
		1 受益者負担金及び分担金			20,329,420		
				1 受益者負担金		20,025,650	公共下水道事業受益者負担金
				2 受益者分担金		303,770	公共下水道事業受益者分担金
		2 他会計負担金			208,561,443		
				1 他会計負担金		208,561,443	一般会計負担金
		3 工事負担金			0		
				1 工事負担金		0	
	4 固定資産売却代金				0		
		1 固定資産売却代金			0		
				1 固定資産売却代金		0	
	5 補助金				147,861,100		
		1 国庫補助金			147,861,100		
			1 国庫補助金		147,861,100	社会資本整備総合交付金	
2 他会計補助金				0			
			1 他会計補助金		0		

## 支 出

(単位：円)

款	項	目	節	金額	備考	
1 公共下水道事業 資本的支出	1 建設改良費			1,086,329,591		
		1 管渠建設事業費		431,518,730		
		1 委託料		27,116,100	管渠実施設計業務委託・汚水管路施設調査業務委託等	
			2 補償費		10,170,591	公共下水道工事に伴う補償費
			3 工事請負費		344,594,470	汚水管渠・改築工事等
			4 負担金		0	
			2 ポンプ場建設事業費		0	
			1 工事請負費		0	
			3 建設総務費		34,073,034	
			1 給料		15,075,600	職員4名分
			2 手当		10,756,008	職員手当等
			3 法定福利費		4,652,579	共済組合、互助会、公務災害補償基金負担金
			4 旅費		147,076	研修旅費
			5 被服費		22,319	職員被服費
			6 備用品費		360,533	参考図書、追録代等
			7 燃料費		44,588	公用車燃料費
			8 光熱水費		643,771	水道庁舎電気料
			9 印刷製本費		0	
			10 通信運搬費		36,630	電話使用料
			11 委託料		1,189,047	庁内清掃警備委託料等
			12 手数料		39,051	金融機関収納取扱手数料等
			13 賃借料		1,009,800	積算システム使用料、複写機賃借料
			14 修繕費		56,650	公用車修繕費
			15 負担金		0	
			16 保険料		32,782	公用車保険料
			17 雑費		6,600	公用車重量税
			4 営業設備費		165,000	
			1 機械購入費		0	
			2 車両購入費		0	
			3 備品購入費		165,000	ガス探知機更新
			5 流域下水道建設事業費		15,399,535	
			1 流域下水道建設負担金		15,399,535	流域下水道建設負担金



款	項	目	節	金額	備考
	2 企業債償還金			654,810,861	
		1 企業債償還金		654,810,861	
			1 建設改良等企業債償還金	454,449,568	下水道事業債企業債償還元金
			2 固定負債企業債償還金	200,361,293	資本費平準化債、特別措置分企業債償還元金
	3 その他資本的支出			0	
		1 その他資本的支出		0	
			1 その他資本的支出	0	
	4 予備費			0	
		1 予備費		0	
			1 予備費	0	



# 固 定 資 産 明 細 書

( 令和7年3月31日現在 )

## 1 有形固定資産

(単位:円)

資産の種類	年度当初現在高	当年度増加高	当年度減少高	年度末現在高
土 地	75,901,580	0	0	75,901,580
建 物	65,606,625	0	0	65,606,625
構 築 物	22,951,760,279	367,537,544	3,278,213	23,316,019,610
機 械 及 び 装 置	123,943,982	11,908,012	4,124,399	131,727,595
車 両 及 び 運 搬 具	1,732,734	0	0	1,732,734
工 具 器 具 及 び 備 品	4,974,385	150,000	24,000	5,100,385
建 設 仮 勘 定	128,958,725	399,663,603	396,576,770	132,045,558
合 計	23,352,878,310	779,259,159	404,003,382	23,728,134,087

資産の種類	減 価 償 却 累 計 額			年度末償却未済高	備 考
	当年度償却額	当年度減少額	累 計		
土 地	0	0	0	75,901,580	
建 物	1,771,378	0	30,113,430	35,493,195	
構 築 物	528,176,708	1,344,473	8,256,049,778	15,059,969,832	
機 械 及 び 装 置	3,309,845	2,681,698	85,525,351	46,202,244	
車 両 及 び 運 搬 具	311,892	0	1,247,568	485,166	
工 具 器 具 及 び 備 品	165,609	0	4,222,664	877,721	
建 設 仮 勘 定	0	0	0	132,045,558	
合 計	533,735,432	4,026,171	8,377,158,791	15,350,975,296	

## 2 無形固定資産

(単位:円)

資産の種類	年度当初現在高	当年度増加額	当年度減少額	当年度減価償却費	当年度現在高	備 考
流域下水道利用権	907,513,948	13,999,579	0	52,937,464	868,576,063	
地 上 権	4,479,103	0	0	0	4,479,103	
合 計	911,993,051	13,999,579	0	52,937,464	873,055,166	

## 企業債明細書

### (1) 建設改良等の財源に充てるための企業債

種類	発行年月日	発行総額 円	償 還 高	
			当年度償還高 円	償還高累計 円
政府資金第5022号	平成6年12月20日	42,400,000	1,424,007	42,400,000
簡保資金	平成7年5月18日	265,900,000	16,188,923	265,900,000
政府資金第6005号	平成7年5月19日	18,700,000	1,138,522	18,700,000
政府資金第6016号	平成7年8月21日	40,500,000	2,321,964	40,500,000
政府資金第7005号	平成8年5月20日	48,500,000	2,729,627	45,676,777
政府資金第7004号	平成8年5月20日	300,000	16,884	282,537
簡保資金	平成8年5月20日	315,700,000	17,767,902	297,322,855
簡保資金	平成9年5月20日	200,300,000	10,195,788	179,101,000
政府資金第8014号	平成9年5月20日	13,800,000	702,456	12,339,460
地方公共団体金融機構	平成9年5月23日	65,300,000	3,735,503	65,300,000
地方公共団体金融機構	平成9年5月23日	97,600,000	5,583,234	97,600,000
地方公共団体金融機構	平成9年5月23日	6,500,000	371,834	6,500,000
政府資金第8015号	平成9年10月20日	153,900,000	7,608,877	134,064,352
地方公共団体金融機構	平成9年10月20日	3,800,000	211,578	3,692,224
簡保資金	平成10年5月20日	184,600,000	8,742,059	157,305,335
地方公共団体金融機構	平成10年5月20日	69,800,000	3,704,181	66,017,622
地方公共団体金融機構	平成10年5月20日	103,400,000	5,462,641	97,824,801
地方公共団体金融機構	平成10年5月20日	3,900,000	206,967	3,688,664
政府資金第9011号	平成10年5月25日	148,200,000	7,018,273	126,287,382
政府資金第9012号	平成10年5月25日	7,600,000	359,911	6,476,277
地方公共団体金融機構	平成11年5月20日	78,500,000	3,982,164	70,318,365
地方公共団体金融機構	平成11年5月20日	164,800,000	8,326,001	147,706,399
地方公共団体金融機構	平成11年5月20日	23,100,000	1,171,822	20,692,411
政府資金第10008号	平成11年5月25日	44,400,000	2,018,490	35,975,507
地方公共団体金融機構	平成11年11月11日	14,000,000	714,638	12,149,927
政府資金第10009号	平成11年11月19日	168,400,000	7,740,339	131,597,443
簡保資金	平成11年11月19日	329,300,000	15,135,947	257,333,953
地方公共団体金融機構	平成12年5月19日	51,600,000	2,607,873	43,457,635
地方公共団体金融機構	平成12年5月19日	112,000,000	5,660,500	94,326,649
地方公共団体金融機構	平成12年5月19日	6,700,000	338,619	5,642,755
財政融資資金第11013号	平成12年5月26日	80,900,000	3,681,671	61,351,418
財政融資資金第11014号	平成12年5月26日	13,300,000	605,269	10,086,204
簡保資金	平成12年5月30日	241,000,000	10,967,649	182,765,038
地方公共団体金融機構	平成13年5月8日	68,000,000	3,245,903	54,553,917
地方公共団体金融機構	平成13年5月8日	101,200,000	4,815,345	81,277,462
地方公共団体金融機構	平成13年5月8日	14,400,000	687,368	11,552,594
財政融資資金第12002号	平成13年5月25日	30,000,000	1,311,728	21,675,089
地方公共団体金融機構	平成14年2月20日	11,300,000	560,468	8,620,450
財政融資資金第12009号	平成14年2月21日	15,800,000	704,025	10,828,450
簡保資金	平成14年2月28日	362,000,000	16,130,175	248,094,846
地方公共団体金融機構	平成14年5月20日	73,900,000	3,589,184	54,842,497
地方公共団体金融機構	平成14年5月20日	118,700,000	5,765,036	88,089,369
地方公共団体金融機構	平成14年5月20日	16,300,000	791,661	12,096,520
財政融資資金第13007号	平成14年5月27日	85,300,000	3,745,032	56,775,166
財政融資資金第13008号	平成14年5月27日	33,200,000	1,457,621	22,097,723
簡保資金	平成14年5月30日	308,100,000	13,526,897	205,069,506

令和7年3月31日現在

未償還残高 円	発行価格 円	利 率 %	償還終期	備 考
0	0	4.750	令和6年9月25日	
0	0	3.850	令和7年3月31日	
0	0	3.850	令和7年3月25日	
0	0	3.250	令和7年3月25日	
2,823,223	0	3.400	令和8年3月25日	
17,463	0	3.400	令和8年3月25日	
18,377,145	0	3.400	令和8年3月31日	
21,199,000	0	2.600	令和9年3月31日	
1,460,540	0	2.600	令和9年3月25日	
0	0	2.650	令和7年3月20日	
0	0	2.650	令和7年3月20日	
0	0	2.650	令和7年3月20日	
19,835,648	0	2.400	令和9年9月25日	
107,776	0	2.500	令和7年9月20日	
27,294,665	0	2.000	令和10年3月31日	
3,782,378	0	2.100	令和8年3月20日	
5,575,199	0	2.050	令和8年3月20日	
211,336	0	2.100	令和8年3月20日	
21,912,618	0	2.000	令和10年3月25日	
1,123,723	0	2.000	令和10年3月25日	
8,181,635	0	1.800	令和9年3月20日	
17,093,601	0	1.750	令和9年3月20日	
2,407,589	0	1.800	令和9年3月20日	
8,424,493	0	1.700	令和11年3月25日	
1,850,073	0	2.000	令和9年9月20日	
36,802,557	0	2.000	令和11年9月25日	
71,966,047	0	2.000	令和11年9月30日	
8,142,365	0	2.000	令和10年3月20日	
17,673,351	0	2.000	令和10年3月20日	
1,057,245	0	2.000	令和10年3月20日	
19,548,582	0	2.000	令和12年3月25日	
3,213,796	0	2.000	令和12年3月25日	
58,234,962	0	2.000	令和12年3月31日	
13,446,083	0	1.400	令和11年3月20日	
19,922,538	0	1.350	令和11年3月20日	
2,847,406	0	1.400	令和11年3月20日	
8,324,911	0	1.600	令和13年3月25日	
2,679,550	0	2.200	令和11年9月20日	
4,971,550	0	2.200	令和13年9月25日	
113,905,154	0	2.200	令和13年9月30日	
19,057,503	0	2.000	令和12年3月20日	
30,610,631	0	2.000	令和12年3月20日	
4,203,480	0	2.000	令和12年3月20日	
28,524,834	0	2.100	令和14年3月25日	
11,102,277	0	2.100	令和14年3月25日	
103,030,494	0	2.100	令和14年3月31日	

種 類	発行年月日	発行総額 円	償 還 高	
			当年度償還高 円	償還高累計 円
地方公共団体金融機構	平成15年5月20日	27,700,000	1,263,172	19,850,554
地方公共団体金融機構	平成15年5月20日	171,300,000	7,793,846	122,953,387
地方公共団体金融機構	平成15年5月20日	3,900,000	177,847	2,794,844
財政融資資金第14009号	平成15年5月26日	161,200,000	6,669,825	105,629,309
財政融資資金第14010号	平成15年5月26日	3,700,000	153,092	2,424,494
簡保資金	平成15年5月30日	255,800,000	10,584,002	167,617,725
地方公共団体金融機構	平成16年5月20日	137,200,000	6,423,254	88,275,917
地方公共団体金融機構	平成16年5月20日	61,500,000	2,879,229	39,569,744
地方公共団体金融機構	平成16年5月20日	22,700,000	1,062,740	14,605,417
財政融資資金第15006号	平成16年5月27日	15,000,000	631,615	8,680,398
簡保資金	平成16年5月31日	358,800,000	15,108,233	207,635,105
地方公共団体金融機構	平成17年5月17日	111,600,000	5,106,076	66,878,020
地方公共団体金融機構	平成17年5月17日	69,800,000	3,193,585	41,828,726
地方公共団体金融機構	平成17年5月17日	23,900,000	1,093,506	14,322,444
財政融資資金第16006号	平成17年5月27日	19,800,000	815,733	10,684,254
簡保資金	平成17年5月30日	283,500,000	11,679,812	152,979,055
財政融資資金第17002号	平成18年4月26日	11,800,000	476,488	5,809,023
地方公共団体金融機構	平成18年4月28日	59,400,000	2,669,924	32,549,912
地方公共団体金融機構	平成18年4月28日	80,600,000	3,622,826	44,167,051
地方公共団体金融機構	平成18年4月28日	14,000,000	629,275	7,671,697
簡保資金	平成18年4月28日	231,200,000	9,335,937	113,817,454
財政融資資金第18006号	平成19年5月28日	11,800,000	466,687	5,368,573
簡保資金	平成19年5月30日	211,700,000	8,372,675	96,315,820
地方公共団体金融機構	平成19年5月30日	76,100,000	3,346,322	38,494,723
地方公共団体金融機構	平成19年5月30日	72,700,000	3,196,815	36,774,854
地方公共団体金融機構	平成19年5月30日	13,700,000	602,426	6,930,061
財政融資資金第19002号	平成20年3月25日	14,000,000	542,249	5,815,796
財政融資資金第19001号	平成20年3月25日	168,300,000	6,518,608	69,914,179
地方公共団体金融機構	平成20年3月28日	93,300,000	4,017,835	43,092,586
地方公共団体金融機構	平成20年3月28日	87,700,000	3,778,371	40,629,755
地方公共団体金融機構	平成20年3月28日	15,000,000	645,954	6,928,069
財政融資資金第20002号	平成21年3月25日	131,900,000	5,033,257	50,460,878
財政融資資金第20003号	平成21年3月25日	17,200,000	656,345	6,580,190
地方公共団体金融機構	平成21年3月25日	72,100,000	3,051,993	30,597,727
地方公共団体金融機構	平成21年3月25日	19,100,000	808,503	8,105,640
地方公共団体金融機構	平成21年3月25日	12,800,000	541,824	5,432,051
地方公共団体金融機構	平成22年3月25日	65,300,000	2,425,708	22,120,415
地方公共団体金融機構	平成22年3月25日	21,300,000	791,234	7,215,390
地方公共団体金融機構	平成22年3月25日	18,500,000	687,223	6,266,888
財政融資資金第21003号	平成22年3月25日	22,600,000	839,525	7,655,763
財政融資資金第21002号	平成22年3月25日	105,700,000	3,926,453	35,805,940
地方公共団体金融機構	平成23年3月24日	49,500,000	1,818,797	15,194,756
財政融資資金第22003号	平成23年3月25日	98,300,000	3,611,873	30,174,633
財政融資資金第23001号	平成24年3月26日	141,700,000	5,169,397	39,005,440
財政融資資金第23002号	平成24年3月26日	10,200,000	372,109	2,807,729
地方公共団体金融機構	平成24年3月27日	57,300,000	2,090,377	15,772,841
地方公共団体金融機構	平成24年3月27日	1,800,000	65,666	495,483
財政融資資金第24001号	平成25年3月25日	102,600,000	4,142,540	27,819,992
財政融資資金第24002号	平成25年3月25日	45,000,000	1,816,903	12,201,751

未償還残高 円	発行価格 円	利 率 %	償還終期	備 考
7,849,446	0	1.000	令和13年3月20日	
48,346,613	0	0.950	令和13年3月20日	
1,105,156	0	1.000	令和13年3月20日	
55,570,691	0	0.900	令和15年3月25日	
1,275,506	0	0.900	令和15年3月25日	
88,182,275	0	0.900	令和15年3月31日	
48,924,083	0	2.100	令和14年3月20日	
21,930,256	0	2.100	令和14年3月20日	
8,094,583	0	2.100	令和14年3月20日	
6,319,602	0	2.100	令和16年3月25日	
151,164,895	0	2.100	令和16年3月31日	
44,721,980	0	2.000	令和15年3月20日	
27,971,274	0	2.000	令和15年3月20日	
9,577,556	0	2.000	令和15年3月20日	
9,115,746	0	2.000	令和17年3月25日	
130,520,945	0	2.000	令和17年3月31日	
5,990,977	0	2.200	令和18年3月25日	
26,850,088	0	2.200	令和16年3月20日	
36,432,949	0	2.200	令和16年3月20日	
6,328,303	0	2.200	令和16年3月20日	
117,382,546	0	2.200	令和18年3月31日	
6,431,427	0	2.100	令和19年3月25日	
115,384,180	0	2.100	令和19年3月31日	
37,605,277	0	2.100	令和17年3月20日	
35,925,146	0	2.100	令和17年3月20日	
6,769,939	0	2.100	令和17年3月20日	
8,184,204	0	2.100	令和20年3月1日	
98,385,821	0	2.100	令和20年3月1日	
50,207,414	0	2.100	令和18年3月20日	
47,070,245	0	2.050	令和18年3月20日	
8,071,931	0	2.100	令和18年3月20日	
81,439,122	0	1.900	令和21年3月1日	
10,619,810	0	1.900	令和21年3月1日	
41,502,273	0	1.900	令和19年3月20日	
10,994,360	0	1.900	令和19年3月20日	
7,367,949	0	1.900	令和21年3月20日	
43,179,585	0	2.100	令和22年3月20日	
14,084,610	0	2.100	令和22年3月20日	
12,233,112	0	2.100	令和22年3月20日	
14,944,237	0	2.100	令和22年3月1日	
69,894,060	0	2.100	令和22年3月1日	
34,305,244	0	1.900	令和23年3月20日	
68,125,367	0	1.900	令和23年3月1日	
102,694,560	0	1.700	令和24年3月1日	
7,392,271	0	1.700	令和24年3月1日	
41,527,159	0	1.700	令和24年3月20日	
1,304,517	0	1.700	令和24年3月20日	
74,780,008	0	1.400	令和23年3月1日	
32,798,249	0	1.400	令和23年3月1日	

種 類	発行年月日	発行総額 円	償 還 高	
			当年度償還高 円	償還高累計 円
地方公共団体金融機構	平成25年3月26日	27,700,000	1,118,405	7,510,855
地方公共団体金融機構	平成25年3月26日	12,200,000	492,582	3,308,030
財政融資資金第25001号	平成26年3月25日	31,100,000	1,122,567	6,506,381
財政融資資金第25002号	平成26年3月25日	11,100,000	400,659	2,322,214
地方公共団体金融機構	平成26年3月27日	36,800,000	1,474,862	8,569,197
地方公共団体金融機構	平成26年3月27日	13,100,000	525,019	3,050,448
地方公共団体金融機構	平成27年3月24日	8,400,000	318,868	1,556,864
財政融資資金第26002号	平成27年3月25日	67,200,000	2,433,585	11,881,923
財政融資資金第26001号	平成27年3月25日	39,000,000	1,412,348	6,895,759
財政融資資金第27003号	平成28年3月25日	23,300,000	890,462	3,535,322
財政融資資金第27001号	平成28年3月25日	99,900,000	3,817,905	15,157,889
財政融資資金第27002号	平成28年3月25日	4,400,000	439,778	2,194,502
財政融資資金第27011号	平成28年12月20日	10,000,000	381,220	1,325,982
財政融資資金第28001号	平成29年3月27日	115,400,000	4,538,407	13,534,058
財政融資資金第28002号	平成29年3月27日	900,000	99,600	298,203
財政融資資金第28003号	平成29年3月27日	2,600,000	305,966	2,294,003
財政融資資金第28004号	平成29年3月27日	41,100,000	1,616,365	4,820,189
財政融資資金第28012号	平成29年9月25日	22,900,000	907,146	2,259,399
財政融資資金第29003号	平成30年3月6日	9,800,000	366,657	731,125
財政融資資金第29002号	平成30年3月26日	177,300,000	6,633,504	13,227,386
財政融資資金第29001号	平成30年3月26日	600,000	70,600	458,778
財政融資資金第30003号	平成31年3月25日	5,600,000	430,253	1,719,977
財政融資資金第30002号	平成31年3月25日	26,900,000	920,758	3,661,060
財政融資資金第30001号	平成31年3月25日	167,700,000	5,740,195	22,823,793
財政融資資金第31001号	令和2年3月25日	170,200,000	6,672,566	19,977,748
財政融資資金第31002号	令和2年3月25日	40,900,000	1,603,455	4,800,763
財政融資資金第31004号	令和2年3月25日	1,900,000	475,014	1,424,986
財政融資資金第02303号	令和3年3月25日	162,600,000	5,807,142	23,228,592
財政融資資金第02304号	令和3年3月25日	3,700,000	264,284	1,057,160
財政融資資金第02305号	令和3年3月25日	22,500,000	803,570	3,214,320
財政融資資金第02306号	令和3年3月25日	3,000,000	107,142	428,592
財政融資資金第03302号	令和4年3月25日	140,900,000	4,858,620	14,575,880
財政融資資金第03303号	令和4年3月25日	11,900,000	410,344	1,231,056
財政融資資金第03304号	令和4年3月25日	600,000	20,688	62,112
財政融資資金第03314号	令和5年3月27日	67,500,000	2,327,586	4,655,178
財政融資資金第04303号	令和5年3月27日	21,800,000	751,724	1,503,452
財政融資資金第04304号	令和5年3月27日	7,000,000	241,378	482,794
財政融資資金第04302号	令和5年3月27日	5,900,000	203,448	406,904
財政融資資金第04301号	令和5年3月27日	192,100,000	6,624,136	13,248,328
財政融資資金第05301号	令和6年3月25日	50,000,000	1,785,722	1,785,722
財政融資資金第05302号	令和6年3月25日	205,100,000	7,325,000	7,325,000
財政融資資金第05302号	令和6年3月25日	31,400,000	1,121,444	1,121,444
財政融資資金第05303号	令和6年3月25日	8,000,000	533,352	533,352
財政融資資金第05304号	令和6年3月25日	7,700,000	275,000	275,000
財政融資資金第05305号	令和6年3月25日	8,400,000	300,000	300,000
財政融資資金第05306号	令和7年3月25日	30,000,000	0	0
財政融資資金第05307号	令和7年3月25日	168,600,000	0	0
財政融資資金第05308号	令和7年3月25日	15,300,000	0	0
合 計	143件	10,570,500,000	454,449,568	5,801,960,752



未償還残高 円	発行価格 円	利 率 %	償還終期	備 考
20,189,145	0	1.400	令和23年3月20日	
8,891,970	0	1.400	令和23年3月20日	
24,593,619	0	1.400	令和26年3月1日	
8,777,786	0	1.400	令和26年3月1日	
28,230,803	0	1.300	令和24年3月20日	
10,049,552	0	1.300	令和24年3月20日	
6,843,136	0	1.200	令和26年3月20日	
55,318,077	0	1.200	令和27年3月1日	
32,104,241	0	1.200	令和27年3月1日	
19,764,678	0	0.500	令和28年3月1日	
84,742,111	0	0.500	令和28年3月1日	
2,205,498	0	0.100	令和12年3月1日	
8,674,018	0	0.500	令和28年9月25日	
101,865,942	0	0.600	令和28年3月1日	
601,797	0	0.200	令和13年3月1日	
305,997	0	0.010	令和8年3月1日	
36,279,811	0	0.600	令和28年3月1日	
20,640,601	0	0.500	令和28年9月1日	
9,068,875	0	0.600	令和30年3月1日	
164,072,614	0	0.600	令和30年3月1日	
141,222	0	0.010	令和9年3月1日	
3,880,023	0	0.040	令和16年3月1日	
23,238,940	0	0.400	令和31年3月1日	
144,876,207	0	0.400	令和31年3月1日	
150,222,252	0	0.200	令和29年3月1日	
36,099,237	0	0.200	令和29年3月1日	
0	0	0.002	令和7年3月1日	
139,371,408	0	0.500	令和31年3月1日	
2,642,840	0	0.200	令和17年3月1日	
19,285,680	0	0.500	令和31年3月1日	
2,571,408	0	0.500	令和31年3月1日	
126,324,120	0	0.600	令和33年3月1日	
10,668,944	0	0.600	令和33年3月1日	
537,888	0	0.600	令和33年3月1日	
62,844,822	0	1.200	令和34年3月1日	
20,296,548	0	1.200	令和34年3月1日	
6,517,206	0	1.200	令和34年3月1日	
5,493,096	0	1.200	令和34年3月1日	
178,851,672	0	1.200	令和34年3月1日	
48,214,278	0	1.300	令和34年3月1日	
197,775,000	0	1.300	令和34年3月1日	
30,278,556	0	1.300	令和34年3月1日	
7,466,648	0	0.800	令和21年3月1日	
7,425,000	0	1.300	令和34年3月1日	
8,100,000	0	1.300	令和34年3月1日	
30,000,000	0	1.900	令和35年3月1日	
168,600,000	0	1.900	令和35年3月1日	
15,300,000	0	1.900	令和35年3月1日	
4,768,064,234				

## (2) その他の企業債

種 類	発行年月日	発行総額 円	償 還 高	
			当年度償還高 円	償還高累計 円
山形おきたま農業協同組合	平成17年5月30日	112,900,000	7,123,293	112,900,000
山形銀行	平成18年4月26日	114,300,000	7,620,000	106,680,000
山形銀行	平成18年4月26日	28,700,000	1,912,000	26,768,000
山形銀行	平成19年5月25日	73,300,000	4,886,000	63,518,000
山形銀行	平成19年5月25日	205,400,000	13,692,000	177,996,000
山形銀行	平成20年3月25日	255,600,000	17,040,000	204,480,000
山形銀行	平成20年3月25日	73,900,000	4,926,000	59,112,000
山形銀行	平成21年3月25日	165,200,000	11,012,000	121,132,000
山形銀行	平成21年3月25日	75,500,000	5,032,000	55,352,000
山形銀行	平成22年3月25日	149,800,000	9,986,000	99,860,000
山形銀行	平成22年3月25日	60,000,000	4,000,000	40,000,000
山形銀行	平成23年3月25日	20,000,000	1,332,000	11,988,000
山形銀行	平成23年3月25日	147,000,000	9,800,000	88,200,000
米沢信用金庫	平成24年3月26日	29,000,000	1,934,000	15,472,000
米沢信用金庫	平成24年3月26日	108,900,000	7,260,000	58,080,000
米沢信用金庫	平成25年3月26日	159,000,000	10,600,000	74,200,000
米沢信用金庫	平成26年3月25日	215,000,000	14,334,000	86,004,000
米沢信用金庫	平成27年3月25日	192,000,000	12,800,000	64,000,000
米沢信用金庫	平成28年3月25日	160,000,000	10,668,000	42,672,000
米沢信用金庫	平成29年3月27日	150,000,000	10,000,000	30,000,000
米沢信用金庫	平成30年3月30日	68,000,000	4,534,000	9,068,000
山形第一信用組合	平成31年3月29日	90,000,000	6,000,000	24,000,000
米沢信用金庫	令和2年3月31日	50,000,000	3,334,000	10,002,000
きらやか銀行	令和3年3月31日	78,000,000	5,200,000	20,800,000
米沢信用金庫	令和4年3月31日	91,000,000	6,068,000	18,204,000
米沢信用金庫	令和5年3月31日	85,000,000	5,668,000	11,336,000
山形第一信用組合	令和6年3月29日	54,000,000	3,600,000	3,600,000
きらやか銀行	令和7年3月31日	98,000,000	0	0
合 計	28件	3,109,500,000	200,361,293	1,635,424,000

令和7年3月31日現在

未償還残高 円	発行価格 円	利 率 %	償還終期	備 考
0	0	0.600	令和7年3月25日	資本費平準化債（利率5年見直し当初1.165%）
7,620,000	0	0.655	令和8年3月25日	資本費平準化債（利率5年見直し当初1.895%）
1,932,000	0	0.655	令和8年3月25日	資本費平準化債（利率5年見直し当初1.895%）
9,782,000	0	0.655	令和9年3月25日	特別措置分（利率5年見直し当初1.788%）
27,404,000	0	0.655	令和9年3月25日	資本費平準化債（利率5年見直し当初1.788%）
51,120,000	0	0.800	令和10年3月27日	資本費平準化債（利率5年見直し当初1.300%）
14,788,000	0	0.800	令和10年3月27日	特別措置分（利率5年見直し当初1.300%）
44,068,000	0	0.800	令和11年3月26日	資本費平準化債（利率5年見直し当初1.270%）
20,148,000	0	0.800	令和11年3月26日	特別措置分（利率5年見直し当初1.270%）
49,940,000	0	1.530	令和12年3月25日	資本費平準化債（利率5年見直し当初0.650%）
20,000,000	0	1.530	令和12年3月25日	特別措置分（利率5年見直し当初0.650%）
8,012,000	0	0.655	令和13年3月25日	資本費平準化債（利率5年見直し当初0.710%）
58,800,000	0	0.655	令和13年3月25日	特別措置分（利率5年見直し当初0.710%）
13,528,000	0	0.450	令和14年3月25日	特別措置分（利率5年見直し当初0.410%）
50,820,000	0	0.450	令和14年3月25日	資本費平準化債（利率5年見直し当初0.405%）
84,800,000	0	0.400	令和15年3月25日	資本費平準化債（利率5年見直し当初0.430%）
128,996,000	0	0.500	令和16年3月27日	資本費平準化債（利率5年見直し当初0.250%）
128,000,000	0	1.420	令和17年3月25日	資本費平準化債（利率5年見直し当初0.28%）
117,328,000	0	0.350	令和18年3月25日	資本費平準化債（利率5年見直し当初0.195%）
120,000,000	0	0.400	令和19年3月25日	資本費平準化債（利率5年見直し当初0.230%）
58,932,000	0	0.400	令和20年3月25日	資本費平準化債（利率5年見直し当初0.280%）
66,000,000	0	0.625	令和18年3月25日	資本費平準化債（利率5年見直し当初0.375%）
39,998,000	0	1.350	令和19年3月25日	資本費平準化債（利率5年見直し当初0.35%）
57,200,000	0	0.340	令和18年3月25日	資本費平準化債
72,796,000	0	0.450	令和19年3月27日	資本費平準化債
73,664,000	0	0.450	令和20年3月25日	資本費平準化債
50,400,000	0	0.380	令和21年3月25日	資本費平準化債
98,000,000	0	1.120	令和22年3月26日	資本費平準化債
1,474,076,000				



