

なんようしのラーメンカードラリー2024 実績報告書

(1) 開催期間 令和6年11月1日(金)～令和7年1月31日(金) 92日間【前回比±0日】

(2) 参加店舗 38店舗【前回比▲2店舗】

(3) 参加者数 延べ23,159人【前回(26,864人)比 ▲3,705人】(約86.2%) ※カード配布数より

	2023	2024	前回(2023)比	参加割合	備考
市内	10,420	10,029	▲391人(約96.2%)	約43.3%	
市外(県内)	11,937	9,301	▲2,636人(約77.9%)	約40.2%	約6割弱(56.7%)が 市外・県外からの参加
県外	4,507	3,829	▲678人(約84.9%)	約16.5%	
計	26,864	23,159	▲3,705人(約86.2%)	100.0%	

(4) 経済効果 約1億4,400万円【前回(1億7,000万円)比 ▲2,600万円】(約84.7%)

※総務省HP「産業関連表による経済波及効果 簡易計算ツール」より算出

過去の経済効果(前回比) 2022/1億3800万円 → 2023/1億7000万円(+3,200万円)

(5) オリジナルカード及びラー博カード 配布数23,159枚

① 市内38店舗+新横浜ラーメン博物館

配布数23,159【前回(26,864枚)比 ▲3,705枚】(約86.2%)

② 市内38店舗のみ

配布数19,572枚【前回(25,877枚)比 ▲6,305枚】(約75.6%)

③ 新横浜ラーメン博物館のみ

配布数3,587枚【前回(987枚)比 +2,600枚】(約363.4%)

(6) 3カード賞景品引換数 981件【前回(1,222件)比 ▲241件】(約80.2%)

■ステッカー(メインデザイン) 381件(約38.8%)

■ステッカー(デフォルメデザイン) 344件(約35.1%)

■ポケットティッシュ 256件(約26.1%)

(7) Wチャンス賞、HAN-KUN賞 応募数 986件【前回(1,204件)比 ▲218件】(約81.8%)

① 賞・景品別

・Wチャンス賞 727件【前回(1,204件)比 ▲477件】(約60.3%)

■鳴見なる先生直筆サイン入り単行本(抽選で5名) 199件(約27.4%)

■パスケース(抽選で10名) 177件(約24.3%)

■トートバッグ(抽選で10名) 351件(約48.3%)

・HAN-KUN賞 259件【新規 前回比なし】

■フラッグ(抽選で20名、うち5名はサイン入り) 47件(約18.1%)

■タオル(抽選で20名、うち5名はサイン入り) 212件(約81.9%)

過去の応募数(前回比)

2018・211件

2019・382件(+171件)

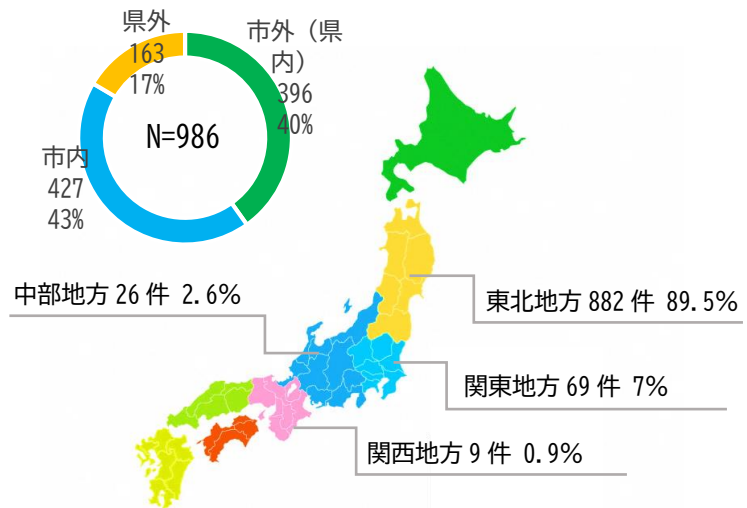
2021・950件(+568件)

2022・1,049件(+99件)

2023・1,204件(+155件)

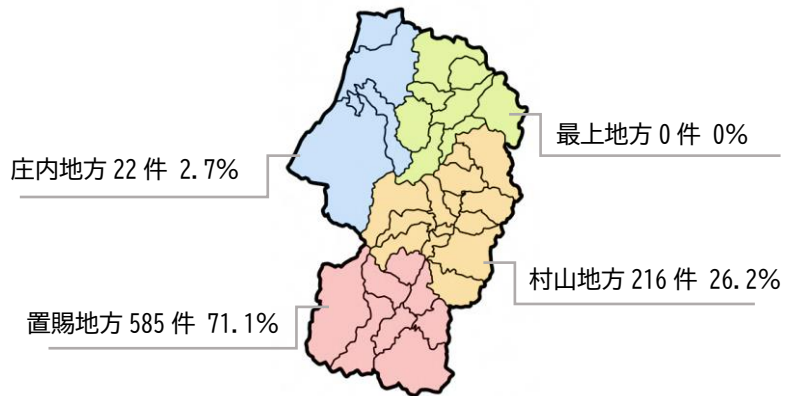
② 都道府県別 市内 427 件／市外（県内） 396 件／県外 163 件

山形県	823	大阪府	3
東京都	45	岩手県	2
宮城県	43	千葉県	2
新潟県	19	栃木県	2
福島県	14	岐阜県	1
埼玉県	11	富山県	1
神奈川県	8	兵庫県	1
静岡県	5	茨城県	1
三重県	5	計	986



③ 県内市町村別 823 件

南陽市	427	酒田市	12
山形市	131	鶴岡市	10
長井市	76	天童市	8
東根市	48	白鷹町	6
米沢市	31	小国町	3
上山市	28	飯豊町	1
川西町	28	山辺町	1
高畠町	13	計	823

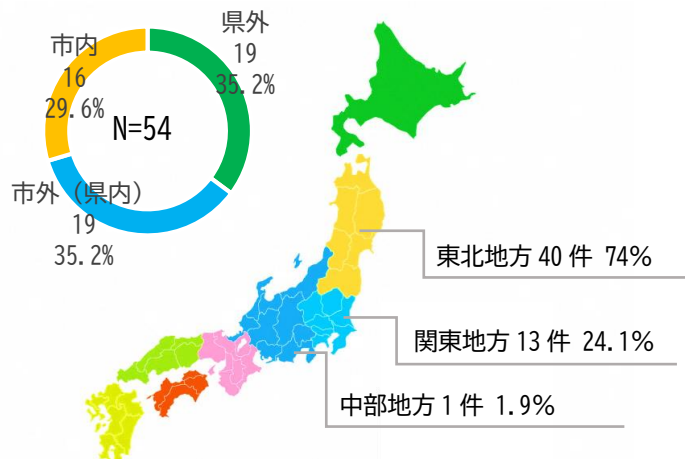


(8) ハーフ賞景品引換数 57 件【前回 (70 件) 比 ▲13 件】(約 81.4%)

(9) ラー博賞景品引換数 54 件【前回 (50 件) 比 +4 件】(108%)

① 都道府県別 市内 16 件／市外（県内） 19 件／県外 19 件

山形県	35	岩手県	1
東京都	7	新潟県	1
宮城県	4	埼玉県	1
神奈川県	3	計	54
群馬県	2		



(10) 全店舗制覇賞 27件【前回(30件)比 ▲3件】(約90%)

① 都道府県別 市内14件/市外(県内)9件/県外4件

山形県	23	東京都	1
宮城県	2	計	27
新潟県	1		

過去の応募数(前回比)

2018・4件
 2019・8件(+4件)
 2021・20件(+12件)
 2022・21件(+1件)
 2023・30件(+9件)

(11) 完全制覇賞 20件【前回(19件)比 +1件】(約105.2%)

① 都道府県別 市内8件/市外(県内)8件/県外4件

山形県	16	東京都	1
宮城県	2	計	20
新潟県	1		

(12) スキップカード 配布数283件(使用数124件)【前回(303件)比 ▲20件】(約93.3%)

① 宿泊施設 配布数123件(使用数42件)【前回(193件)比 ▲70件】(約63.7%)

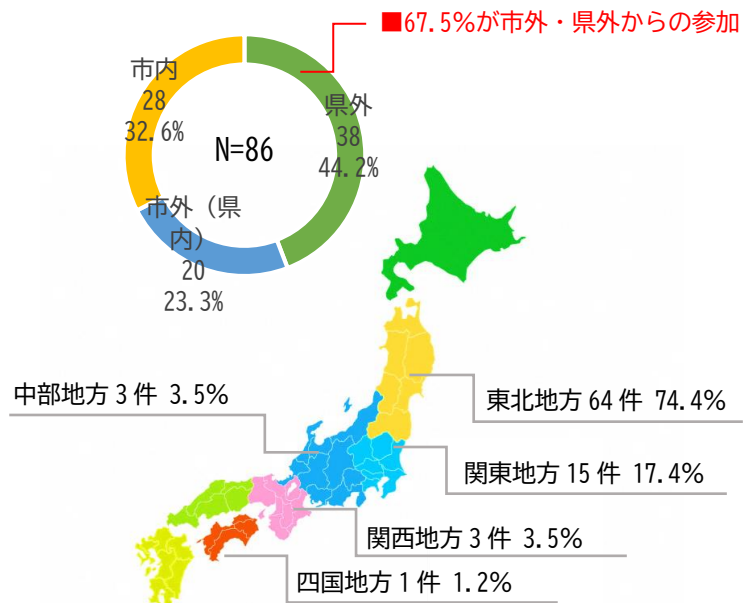
② BSさんわ 配布数160件(使用数82件)【前回(110件)比 +50件】(約145.4%)

(13) 乗車証明カード 配布数1,127件(使用数186件)【前回(772件)比 +355件】(約145.9%)

① やまてつコラボ賞 缶バッジ 86件【新規 前回比なし】

都道府県別 市内28件/市外(県内)20件/県外38件

山形県	48	岩手県	2
宮城県	12	埼玉県	1
東京都	7	福島県	1
千葉県	5	香川県	1
大阪府	3	青森県	1
新潟県	2	静岡県	1
神奈川県	2	計	86



② やまてつコラボ賞 アクリルキーホルダー 30件【新規 前回比なし】
 都道府県別 市内5件／市外（県内）7件／県外18件

山形県	12
宮城県	8
東京都	6
神奈川県	2
新潟県	1
埼玉県	1
計	30

