

STEP 1

加入申請
フォームに回答



ご登録前の準備

ご登録にはメールアドレスが必要です。
申請前に予め、**@bukatsu.jpからのメールを受信**できるように設定ください。

- 1 左のQRコードまたは以下のURLから参加フォームにアクセス

<https://x.gd/nanyoclub>

- 2 必要情報を入力し、回答を送信する

- 3 登録したメールアドレス宛に「クラブへの加入申請が完了しました」メールの受信を確認する

✿メールが届かない場合

メールアドレスの入力間違いや、受信設定等の原因が考えられます。右記QRコードからヘルプページをご参照ください。



クラブ名: 明風市地域クラブ 合唱クラブ
明風太郎様

以下の内容で、「明風市地域クラブ 合唱クラブ」への加入申請が完了しました。

管理者に承認されるとアプリ登録依頼のメールが届きますので、今しばらくお待ちください。

■氏名
明風太郎

■フリガナ
メイフウタロウ

- 4 クラブの管理者から加入申請が承認されると、「部活アプリ/クラブマネージャー登録依頼」メールが届く

クラブ情報

ログイン情報

クラブへの加入申請を承認しました。活動の際はアプリを用いて日々の連絡を行うため、手順にしたがってご登録をお願いします。

【1. アプリのインストール】
下記URLのページを参考に、アプリをインストールしてください。
※PCで使用する場合は記載もありません
<https://asfeel.tavori.com/a/bukatsucano/detail/556842/>

【2. 学校・クラブの選択】
画面上で以下の内容を選択してください。
区分: クラブチーム
都道府県: 東京
学校・クラブ: 明風市地域クラブ

上記を選択後の画面で「合唱クラブ」を選び、ログイン画面へ進んでください。

【3. ログイン】
以下の情報を入力してログインしてください。
ログインID: xxxxxxxx
パスワード: xxxxxxxx ※登録完了後に変更可



地域移行のため【STEP3】の区分で「中学校」を選択しないでください！

※区分は「クラブチーム」、団体名は「南陽市地域クラブ活動」を選択してください。

STEP 2

アプリを
インストール



アプリストアにアクセスし、「部活アプリ/クラブマネージャー」をインストール

iPhone・iPad(iOS)はこちら▼



QRコードを読み取るか
URLからインストール
<https://apple.co/3zX1DJo>

Androidはこちら▼



QRコードを読み取るか
URLからインストール
<https://bit.ly/3Wniz3p>

PCでご利用の場合



ChromeまたはMicrosoft Edge等のWEBブラウザにて、以下URLにアクセス下さい。

<https://bukatsu-app.jp> ※アクセス後、ブックマークをお願い致します。

STEP 3

メールに
記載の情報で
ログイン



- 1 アプリを起動し、「学校・クラブを選択する」をタップ
- 2 「部活アプリ/クラブマネージャー登録依頼」メールに記載の通りにクラブを選択

要チェック!
メール記載の通り
クラブ選択
してください

- 4 所属のクラブを選択、「この部活・クラブを選ぶ」をタップ

- 5 メールに記載のログインIDとパスワードを入力し、「ログイン」をタップ

※パスワードはログイン後、メニュー>設定よりご変更いただけます

ご利用の手引き

◆部活アプリ|クラブマネージャーとは？

- ✓ 全国1,000超の学校部活動、100自治体の地域クラブチームで利用中！
- ✓ スケジュール確認・出欠管理が楽々！
- ✓ 指導者と連絡が取り合えるチャット機能も搭載！※私的な1対1のやり取りができない安心設計

◆基本機能の使い方

予定の確認



「スケジュール」をタップ




カレンダーで予定を確認できます。




日付・予定をタップすると、詳細を確認できます。

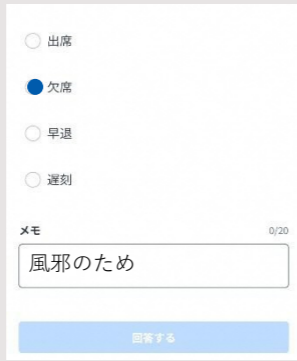
出欠の回答



回答したい予定の詳細を開く




回答を入力後「回答する」をタップ




回答完了！「回答を修正する」より回答内容を修正できます。

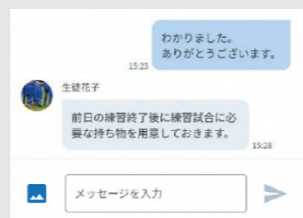
連絡



「チーム連絡」をタップ



グループを選択



メッセージを確認・送信

1対1の個別連絡はできません。グループトークのみ可能です。
全てのグループに管理者・指導者が所属しています。

よくあるご質問

Q. きょうだい2名分以上、アカウント登録をしたい

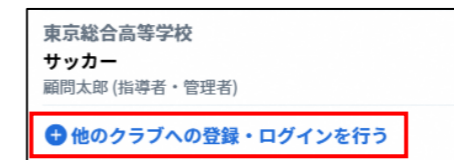
A. アカウント切替機能をご利用ください

① 追加で登録したいクラブの加入申請フォームに回答し、「部活アプリ/クラブマネージャー登録依頼」メールを受信する

② 部活アプリを起動し、画面左上のクラブ名部分をタップ



③ 「+他のクラブへの登録・ログインを行う」をタップ



④ メールに記載の通りにクラブを選択し、ログイン情報を入力して **ログイン**

Q. 初回ログイン後、ログインID・パスワードを忘れた

A. 管理者に確認・再発行を依頼しましょう。

詳細手順は二次元コードを読み込むか、以下URLから
<https://x.gd/RATxi>



ヘルプページのご案内

二次元コードを読み込むか、以下URLから
<https://asfeel.tayori.com/q/bukatsu-app/>



▼その他ご不明な点等、お問い合わせはこちら

ASFEEL
アスフィール株式会社

MAIL : info@bukatsu.jp
営業時間：平日9:00~18:00