アンケート回答手順

1 「からだカルテ」」アプリをダウンロード

iOS　Android

2 「からだカルテ」」アプリにログイン

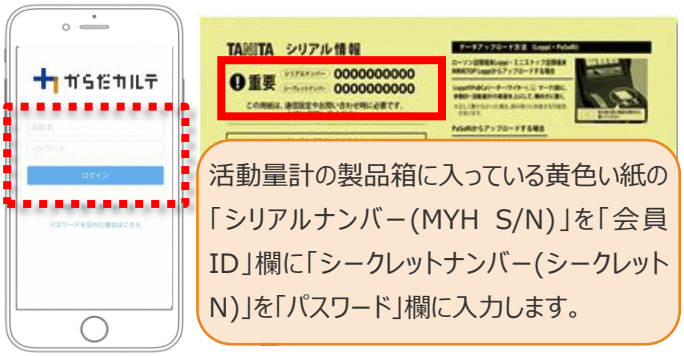

活動量計の製品箱に入っている黄色い紙の「シリアルナンバー(MYH S/N)」を「会員ID」欄に「シークレットナンバー(シークレットN)」を「パスワード」欄に入力します。

3

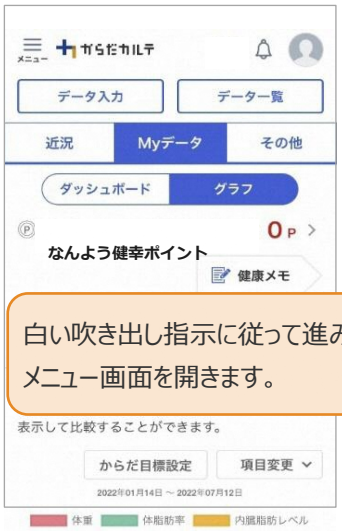

白い吹き出し指示に従って進み、メニュー画面を開きます。

4

画面左上のメニューから メニュー **「アンケート一覧」**をタップしてください。

5

「アンケート」をタップしてください。

6

すべてのアンケートに回答したら**「内容を確認する」**をタップしてください。

7

内容を確認し、**「回答する」**をタップしてください。

8

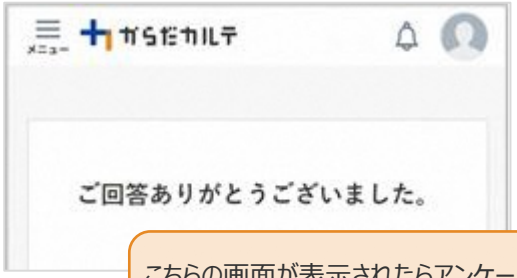

こちらの画面が表示されたらアンケートが完了となります。